

# capítulo 4

## Desarrollo de la perspectiva teórica: revisión de la literatura y construcción del marco teórico

*La revisión de la literatura debe iniciarse desde el comienzo del estudio porque el conocimiento que nos brinda es útil para plantear el problema de investigación y posteriormente nos sirve para refinarlo y contextualizarlo.*

Roberto Hernández-Sampieri

### Proceso de investigación cuantitativa

#### Paso 3 Desarrollo de la perspectiva teórica

- Revisar la literatura.
- Detectar la literatura pertinente.
- Obtener la literatura pertinente.
- Consultar la literatura pertinente.
- Extraer y recopilar la información de interés.
- Construir el marco teórico.

### Objetivos de aprendizaje

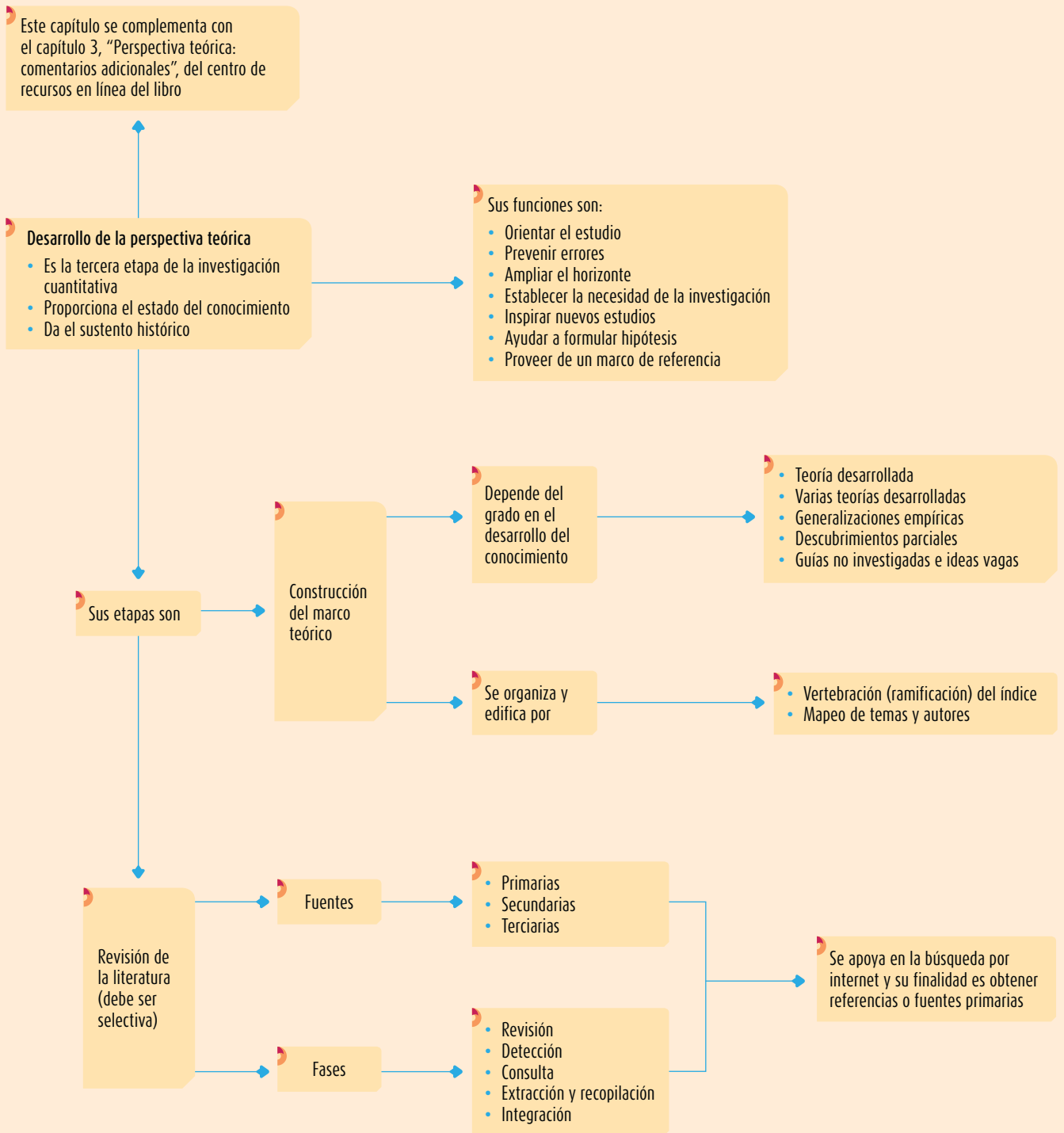
Al terminar este capítulo, el alumno será capaz de:

1. Conocer las actividades que debe realizar para revisar la literatura relacionada con un problema de investigación cuantitativa.
2. Ampliar sus competencias para la búsqueda y revisión de la literatura, así como para el desarrollo de perspectivas teóricas.
3. Estar capacitado para, con base en la revisión de la literatura, construir marcos teóricos que contextualicen un problema de investigación cuantitativa.
4. Comprender el papel que desempeña la literatura en el proceso de la investigación cuantitativa.

### Síntesis

En el capítulo se comenta y profundiza la manera de contextualizar el problema de investigación planteado mediante el desarrollo de una perspectiva teórica.

Se detallan las actividades que un investigador lleva a cabo para tal efecto: detección, obtención y consulta de la literatura pertinente para el problema de investigación, extracción y recopilación de la información de interés y construcción del marco teórico.



**Nota:** Del centro de recursos en línea de la obra (<http://www.mhhe.com/he/hmi6e>), en "Material complementario → Capítulos adicionales", el lector podrá descargar el capítulo 3, "Perspectiva teórica: comentarios adicionales", que extiende los contenidos expuestos en este capítulo 4, en especial lo relativo a teoría y construcción de teorías, así como a búsqueda de referencias y extracción de la información pertinente. Parte del material que estaba en ediciones anteriores en este capítulo se actualizó y transfirió a dicha página (**no** se eliminó).



**Desarrollo de la perspectiva teórica**  
Paso de investigación que consiste en sustentar teóricamente el estudio, una vez que ya se ha planteado el problema de investigación.



## ¿Qué es el desarrollo de la perspectiva teórica?

El **desarrollo de la perspectiva teórica** es un proceso y un producto. Un *proceso* de inmersión en el conocimiento existente y disponible que puede estar vinculado con nuestro planteamiento del problema, y un *producto* (marco teórico) que a su vez es parte de un producto mayor: el reporte de investigación (Yedigis y Weinbach, 2005).

Una vez planteado el problema de estudio (es decir, cuando ya se tienen los objetivos y preguntas de investigación) y cuando además se ha evaluado su relevancia y factibilidad, el siguiente paso consiste en *sustentar teóricamente el estudio* (Hernández-Sampieri y Méndez, 2009), lo que en este libro denominaremos *desarrollo de la perspectiva teórica*. Ello implica exponer y analizar las teorías, las conceptualizaciones, las investigaciones previas y los antecedentes *en general* que se consideren válidos para encuadrar el estudio (Rojas, 2001).

Asimismo, es importante aclarar que “marco teórico” no es lo mismo que “teoría”; por tanto, no todos los estudios que incluyen un marco teórico tienen que fundamentarse en una teoría. Es un punto que se ampliará a lo largo del capítulo y su complemento en el capítulo 3 del centro de recursos en línea.

La perspectiva teórica proporciona una visión sobre dónde se sitúa el planteamiento propuesto dentro del campo de conocimiento en el cual nos “moveremos”. En términos de Mertens (2010), señala cómo encaja la investigación en el conjunto (*big picture*) de lo que se conoce sobre un tema o tópico estudiado. Además, puede suministrar ideas nuevas y es útil para compartir los descubrimientos recientes de otros investigadores.

### Ejemplo

#### Analogía

Para componer una melodía, el músico debe basarse en varios ejes: conocimientos musicales, creatividad y experiencia. Asimismo, es vital que revise el trabajo previo de otros músicos en su género. Por ejemplo, si una joven quisiera componer baladas folclóricas o pop en inglés, debería revisar el trabajo de otras cantautoras recientes como Taylor Swift o Christina Perri, pero también sería necesario que analizara la música de compositoras que ayudaron a consolidar el género, como Laura Nyro, Sandy Denny, Janis Ian y Suzanne Vega (que constituyen su “marco teórico”).

¿Nos podemos imaginar a un joven latinoamericano compositor de baladas poéticas que no conozca a Joan Manuel Serrat, Joaquín Sabina, Pablo Milanés, Alberto Cortez, Facundo Cabral y a Víctor Manuel, entre otros? Además, para que su perspectiva sea más completa, debería revisar la obra de músicos poetas que han surgido en otras latitudes como Donovan (Reino Unido), Bob Dylan, Woody y Arlo Guthrie (Estados Unidos).

Lo mismo ocurre con el investigador: debe revisar trabajos previos vinculados a su planteamiento, efectuados en su país, en otras naciones iberoamericanas y aun en otras latitudes donde se realizan numerosas investigaciones.

## ¿Cuáles son las funciones del desarrollo de la perspectiva teórica?

La perspectiva teórica cumple diversas funciones en una investigación. Entre las principales, se destacan las siguientes siete:

1. Ayuda a prevenir errores que se han cometido en otras investigaciones.
2. Orienta sobre cómo habrá de realizarse el estudio. En efecto, al acudir a los antecedentes podemos darnos cuenta de cómo se ha tratado un problema específico de investigación:
  - Qué clases de estudios se han efectuado.
  - Con qué tipo de participantes, casos o muestras
  - Cómo se han recolectado los datos
  - En qué lugares o contextos se han llevado a cabo
  - Qué diseños se han utilizado

Aun en el caso de que desechemos los estudios previos, éstos nos orientarán sobre lo que queremos y lo que no queremos para nuestra investigación.

3. Amplía el horizonte del estudio o guía al investigador para que se centre en su problema y evite desviaciones del planteamiento original.
4. Documenta la necesidad de realizar el estudio.
5. Conduce al establecimiento de hipótesis o afirmaciones que más tarde habrán de someterse a prueba en la realidad, o nos ayuda a no establecerlas por razones bien fundamentadas.
6. Inspira nuevas líneas y áreas de investigación (Race, 2010 y Yurén Camarena, 2000).
7. Provee de un marco de referencia para interpretar los resultados del estudio. Aunque podemos no estar de acuerdo con dicho marco o no utilizarlo para explicar nuestros resultados, es un punto de referencia.

## Ejemplo

### Sobre una investigación sin sentido por no contar con perspectiva teórica

Si intentamos probar que determinado tipo de personalidad incrementa la posibilidad de que un individuo sea líder, al revisar los estudios sobre liderazgo en la literatura respectiva nos daríamos cuenta de que tal investigación carece de sentido, pues se ha demostrado con amplitud que el liderazgo es más bien producto de la interacción entre tres elementos: características del líder, características de los seguidores (miembros del grupo) y la situación en particular. Por ello, poseer ciertas características de personalidad no está relacionado necesariamente con el surgimiento de un líder en un grupo (no todos los “grandes líderes históricos” eran extravertidos, por ejemplo).

## ¿Qué etapas comprende el desarrollo de la perspectiva teórica?

Tal desarrollo usualmente comprende dos etapas:

- La revisión analítica de la literatura correspondiente.
- La construcción del marco teórico, lo que puede implicar la adopción de una teoría.

### ¿En qué consiste la revisión analítica de la literatura?

La **revisión de la literatura** implica *detectar, consultar y obtener la bibliografía* (referencias) y otros materiales que sean útiles para los propósitos del estudio, de donde se tiene que *extraer y recopilar* la información relevante y necesaria para enmarcar nuestro problema de investigación. Esta revisión debe ser *selectiva*, puesto que cada año se publican en el mundo miles de artículos en revistas académicas y periódicos, libros y otras clases de materiales sobre las diferentes áreas del conocimiento. Si al revisar la literatura nos encontramos con que en el área de interés hay 5 000 posibles referencias, es evidente que se requiere seleccionar sólo las más importantes y recientes, y que además estén directamente vinculadas con nuestro planteamiento del problema de investigación. En ocasiones, revisamos referencias de estudios tanto cuantitativos como cualitativos, sin importar nuestro enfoque, porque se relacionan de manera estrecha con nuestros objetivos y preguntas.

A continuación comentamos los pasos que se siguen para revisar la literatura.

### Inicio de la revisión de la literatura

La revisión de la literatura puede iniciarse directamente con el acopio de las referencias o fuentes primarias,<sup>1</sup> situación que ocurre cuando el investigador conoce su localización, se encuentra muy

#### 1

**Revisión de la literatura** Paso de investigación que consiste en detectar, consultar y obtener la bibliografía y otros materiales útiles para los propósitos del estudio, de los cuales se extrae y recopila información relevante y necesaria para el problema de investigación.

#### 2

<sup>1</sup> Las referencias o fuentes primarias proporcionan datos de primera mano, pues se trata de documentos que incluyen los resultados de los estudios correspondientes. Ejemplos de fuentes primarias son: libros, antologías, artículos de publicaciones periódicas, monografías, tesis y disertaciones, documentos oficiales, reportes de asociaciones, trabajos presentados en conferencias o seminarios, artículos periodísticos, testimonios de expertos, documentales, videocintas en diferentes formatos, foros y páginas en internet, etcétera.

familiarizado con el campo de estudio y tiene acceso a ellas (puede utilizar material de bibliotecas, filmotecas, hemerotecas y bancos de información). Sin embargo, frecuentemente no sucede así (no se es experto en el tema o se dispone de recursos limitados).

Por ello, *es recomendable iniciar la revisión de la literatura consultando a uno o varios especialistas en el tema* (algún profesor, por ejemplo) y buscando en internet fuentes primarias en centros o sistemas de información y bases de referencias y datos.

Para ello, necesitamos elegir las “palabras clave”, “descriptores” o “términos de búsqueda”, los cuales deben ser distintivos del problema de estudio y se extraen de la idea o tema y del planteamiento del problema. Para este último se requiere hacer algunas lecturas preliminares que lo afinen y completen. Los expertos también nos pueden ayudar a seleccionar tales palabras.

Si los términos son vagos y generales obtendremos una consulta con muchas referencias e información que *no* es pertinente para nuestro planteamiento. En este sentido, las bases de referencias funcionan como los motores de búsqueda (Google, Yahoo, Bing, etcétera).

Por ejemplo, si hacemos una consulta con palabras como “escuela”, “educación”, “comunicación”, “empresas” o “personalidad”, aparecerán miles de referencias y nos “perderemos en un mundo de información”. Entonces, los términos de búsqueda deben ser precisos, porque si nuestro planteamiento es concreto, la consulta tendrá más sentido, estará más acotada y nos llevará a referencias apropiadas. Asimismo, nuestra búsqueda deberá hacerse con palabras en español y en inglés, porque gran cantidad de fuentes primarias se encuentran en este idioma.

Al consultar una base de datos, sólo nos interesan las referencias que se relacionen estrechamente con el problema específico que vamos a investigar. Por ejemplo, si pretendemos analizar la relación entre el clima organizacional y la satisfacción laboral, ¿cómo encontraremos las fuentes primarias que en verdad tienen que ver con el problema de estudio que nos incumbe? Primero, con la revisión de una base de datos apropiada. Si nuestro tema trata sobre clima organizacional y satisfacción laboral, *no* consultaríamos una base de referencias sobre temas de química, como *Chemical Abstracts*, ni una base de datos con referencias de la historia del arte, sino una base de información con fuentes primarias de la materia de estudio. Tal es el caso de Wiley (en *Business, Economics, Finance and Accounting*), *SAGE Journals*, *Communication Abstracts* y ABI/INFORM (bases de datos correctas para nuestra investigación). Si vamos a comparar diferentes métodos educativos por medio de un experimento, debemos acudir a la base de referencias adecuada: ERIC (Education Resources Information Center)<sup>2</sup>. En español también hay bases, como *Latindex* y *Redalyc*, para diversas ciencias y disciplinas; *bvs*, ciencias de la salud; *ENFISPO*, enfermería, etcétera.<sup>3</sup>

Una vez elegida la base de datos que emplearemos, procedemos a consultar el “catálogo de temas, conceptos y términos” (el tesoro) respectivo,<sup>4</sup> que contiene un diccionario o vocabulario en el cual podemos hallar un listado de palabras para realizar la búsqueda. Del catálogo debemos seleccionar las palabras o conceptos “clave” que le confieran una dirección a la consulta. También podemos hacer una *búsqueda avanzada* con esos términos, utilizando los operadores del *sistema booleano*: *and* (en español “y”), *or* (en español “o”) y *not* (en español “no”). Con los descriptores y las preposiciones estableceremos los límites de la consulta al banco o la base de referencias.<sup>5</sup>

La búsqueda nos proporcionará un listado de referencias vinculadas a las palabras clave (dicho de otra manera, el listado que obtengamos dependerá de estos términos llamados descriptores, los cuales escogemos del diccionario o simplemente utilizamos los que están incluidos en el planteamiento). Por ejemplo, si nuestro interés se centra en los “procedimientos quirúrgicos para el cáncer de próstata en ancianos” y vamos a revisar en las bases de referencias “MEDLINE®/PubMed®/Resources Guide” (en

<sup>2</sup> Estas bases de referencias tienen páginas web en inglés y nuestra consulta requerirá básicamente de términos en este idioma.

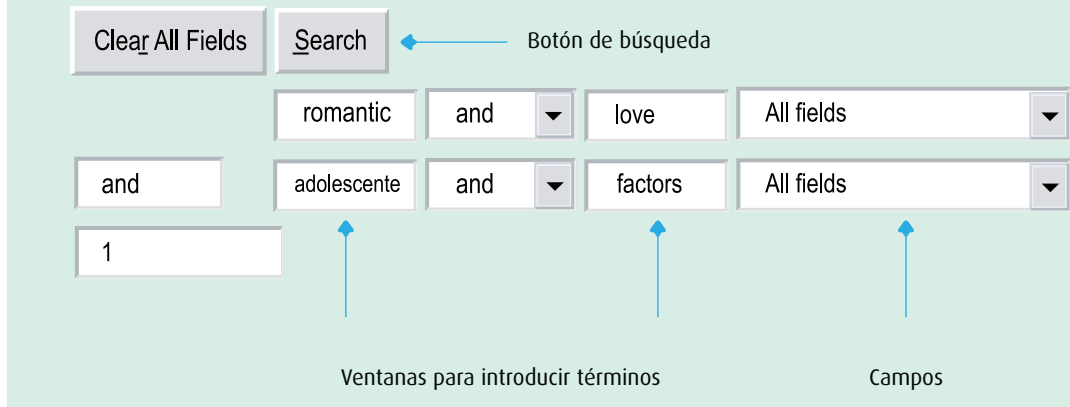
<sup>3</sup> En el centro de recursos en línea Material complementario → Apéndices → Apéndice 2: “Principales bancos/servicios de obtención de fuentes/bases de datos/páginas web para consulta de referencias bibliográficas”, el lector encontrará un listado de bases para sus búsquedas.

<sup>4</sup> De acuerdo con la Cornell University Library (2005), “el tesoro es una lista de todos los títulos o descriptores usados en cierta base de datos, catálogo o índice”, proviene del latín thesaurus.

<sup>5</sup> Si usted, lector o lectora, no está familiarizado con estos operadores o preposiciones, o nunca ha hecho una “búsqueda avanzada”, le sugerimos descargar y revisar el capítulo 3 del centro de recursos en línea (en la sección “Capítulos”) titulado: “Perspectiva teórica: comentarios adicionales”, donde se explican sus usos y funciones.



en diferentes casos, es cuestión de ubicarlo y utilizarlo para restringir la consulta a un periodo: tal mes y año a tal mes y año —o simplemente de tal año a tal otro— o número de los últimos años).




Específicamente en lo que se refiere a libros, ya sabemos que podemos buscar en las páginas de las principales editoriales y librerías, así como en otros lugares (Amazon, AbeBooks en español, Books In Print®, etc.). De las referencias que encontremos en las búsquedas, elegimos las más convenientes (sobre esto se comentará más adelante).



También hay *bancos de datos que se consultan manualmente*, en los que las referencias se buscan en libros. En el capítulo 3 del centro de recursos en línea (Material complementario → Capítulos → Capítulo “Perspectiva teórica: comentarios adicionales”) se expone este tema y se presentan diversos ejemplos de búsquedas.

Consultar en internet es necesario y tiene ventajas, pero si *no* buscamos en sitios con verdadera información científica o académica de calidad, puede ser riesgoso. No es recomendable acudir a sitios con un fuerte uso comercial. Creswell (2013a) y Lester y Lester (2012) hacen un análisis de las ventajas y desventajas de utilizar internet en la búsqueda de literatura pertinente para el planteamiento del problema, como se ve en la tabla 4.1.



 Amazon se ha posicionado como una de las librerías virtuales más completa en la red.

► **Tabla 4.1** Ventajas y desventajas de utilizar internet como fuente para localizar literatura

Ventajas	Desventajas
Acceso fácil las 24 horas del día	Con frecuencia las investigaciones colocadas en sitios web no están revisadas por expertos.
Gran cantidad de información en diversos sitios web sobre muchos temas	Los reportes de investigación u otros documentos de los sitios web pueden ser textos plagiados o que se reproducen sin el consentimiento de autores. Además del aspecto ético, al utilizarlos nuestro profesor, jefe, un comité, un cliente, etc., pueden pensar que todo nuestro trabajo es un plagio y reprobarnos, expulsarnos, demandarnos o suspendernos.
Información en español	Puede ser muy tardado localizar estudios de calidad sobre nuestro tema, pues abundan páginas o sitios que se refieren a nuestro planteamiento, pero no incluyen investigaciones con datos sino opiniones, ideas o servicios de consultoría.
Información reciente	La información puede estar desorganizada y ser poco útil.
El acceso a los sitios web es inmediato a través de buscadores	Para tener acceso a la mayoría de los textos completos de artículos, se debe pagar entre 5 y 30 dólares estadounidenses.
En la mayoría de los casos el acceso es gratuito o de muy bajo costo	
El investigador puede crear una red de contactos que le ayuden a obtener la información que busca	
Los estudios que se localicen pueden imprimirse de inmediato	

**Palabras clave** Para elegir las se recomienda: escribir un título preliminar del estudio y seleccionar las dos o tres palabras que capten la idea central, extraer los términos del planteamiento o utilizar los que los autores más destacados en el campo de nuestro estudio utilicen en sus planteamientos e hipótesis. En la mayoría de los artículos de revistas es común incluir los términos clave al inicio o al final.

**No todos los documentos de la web son dignos de tomarse en cuenta** Debemos filtrar y no utilizar: 1) los que constituyen simples opiniones sin apoyo o resultan insustanciales, 2) aquellos que son comerciales y que incluyen información no corroborada y 3) otros que están sesgados y carecen de fundamentos.

## Obtención (recuperación) de la literatura

Después de identificar las fuentes primarias pertinentes, es necesario localizarlas en las bibliotecas físicas y electrónicas, filmotecas, hemerotecas, videotecas u otros lugares donde se encuentren. Si compramos artículos de revistas científicas, los descargamos y guardamos en nuestro equipo para su posterior consulta (y también suelen imprimirse). Si son libros comprados en internet, estaremos pendientes de que lleguen a nuestras manos, etcétera.

## Consulta de la literatura

Una vez que se han localizado físicamente las referencias (la literatura) de interés se procede a *consultarlas*. El primer paso consiste en seleccionar las que serán de utilidad para nuestro marco teórico específico y *desechar* las que *no* nos sirvan. En ocasiones, una fuente primaria puede referirse a nuestro problema de investigación, pero no sernos útil porque no enfoca el tema desde el punto de vista que pretendemos establecer, se han realizado nuevos estudios que han encontrado explicaciones más satisfactorias, que han invalidado sus resultados o que han desaprobado sus conclusiones, se detectaron errores de método o bien se realizaron en contextos completamente diferentes al de nuestra investigación, etc. Si la recopilación de la literatura se realiza mediante compilaciones o bancos de datos en los que se incluye un breve resumen de cada referencia, se corre menos riesgo de elegir una fuente primaria inútil.

En todas las áreas de conocimiento, las *fuentes primarias más consultadas y utilizadas* para elaborar marcos teóricos son *libros, artículos de revistas científicas y ponencias o trabajos presentados en congresos, simposios y eventos similares*, entre otras razones, porque estas fuentes son las que sistematizan en mayor medida la información, profundizan más en el tema que desarrollan y son altamente especializadas, además de que se puede tener acceso a ellas por internet. Así, Creswell (2013a) recomienda confiar en la medida de lo posible en artículos de revistas científicas, que son evaluados críticamente por editores y dictaminadores expertos antes de ser publicados. Tales artículos son

**¿Qué buscamos al consultar la literatura?** Básicamente: definiciones, teorías, resultados, casos, ejemplos, instrumentos utilizados para medir o evaluar los conceptos o variables de interés, hipótesis comprobadas, datos específicos y enfoques o abordajes al problema de investigación.

de los más diversos tipos y cada uno sirve para varios propósitos en el marco teórico, como puede apreciarse en la tabla 4.2. Su selección muchas veces depende de la clase de asignación que solicite a los alumnos el profesor, tutor o director de tesis.

● **Tabla 4.2** Principales tipos de artículos que podemos encontrar<sup>6</sup>

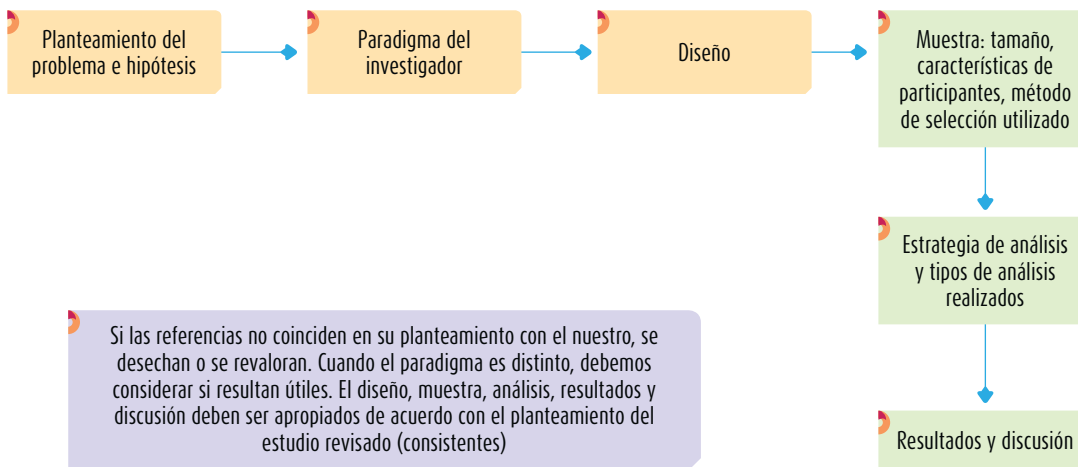
Tipos de artículos	Descripción del contenido básico	Utilidad potencial para nuestra investigación	Asignación del profesor para la cual es pertinente este tipo de artículos
Reportes de investigación empírica (resultados)	Presentan resultados y descubrimientos producto de recolectar y analizar datos, respondiendo a un planteamiento del problema.	Detectar o identificar palabras clave, planteamientos, abordajes o enfoques, teorías, hipótesis, variables, definiciones, diseños, muestras, instrumentos y análisis, así como conocer sus procedimientos. Encontrar ejemplos. Comparar nuestros resultados con estudios previos.	Trabajo o tesis que implica un estudio empírico (nos solicitan recolectar y analizar datos).
Reportes de evaluación o diagnóstico	Muestran los resultados de una evaluación o diagnóstico hecho a un programa, intervención, organización, proceso, maquinaria o el estado actual de uno o varios casos respecto de una o más variables.	Detectar o identificar palabras clave, planteamientos, abordajes o enfoques, teorías, hipótesis, variables, definiciones, diseños, muestras, instrumentos y análisis, así como conocer sus procedimientos (ejemplos: evaluar un proceso de calidad, un diagnóstico clínico, de la situación financiera de una empresa, del estado de una maquinaria). Encontrar ejemplos. Comparar nuestros resultados con estudios previos.	Trabajo o tesis que comprende una evaluación o diagnóstico (si es del estado actual, una sola recolección de datos; si se trata de evaluar una intervención, una recolección antes y otra después de ella).
Revisiones, síntesis, metaanálisis	Integran información de varias investigaciones previas o informes de evaluación. Consideran coincidencias y divergencias entre estudios previos para obtener conclusiones en el análisis de un planteamiento o fenómeno.	Detectar o identificar palabras clave, planteamientos, abordajes o enfoques, teorías, hipótesis, variables, definiciones, diseños, muestras, instrumentos y análisis, así como conocer sus procedimientos. Encontrar ejemplos. Comparar nuestros resultados con estudios previos.	Marco teórico de un trabajo o tesis que implica estudio empírico. Tesis o monografía. En el caso del metaanálisis: un estudio empírico amplio para analizar los datos obtenidos por investigaciones previas.
Artículos conceptuales o teóricos	Analizan un nuevo concepto, variable, hipótesis o teoría; o bien, describen conceptos, variables, hipótesis o teorías existentes relacionadas con un planteamiento.	Detectar o identificar palabras clave, planteamientos, teorías, hipótesis, variables y definiciones.	Marco teórico de un trabajo o tesis que implica estudio empírico o teórico. Tesis o monografía.
Reportes descriptivos	Definen y describen un evento, fenómeno, hecho, programa, proceso, caso (individuo, objeto, organización, comunidad, etcétera).	Detectar o identificar palabras clave, planteamientos, conceptos, variables y definiciones, muestras, instrumentos y análisis. Encontrar ejemplos. Comparar nuestros resultados con estudios previos.	Trabajo o tesis que implica un estudio empírico descriptivo (nos piden recolectar y analizar datos).
Ensayos	Presentan una argumentación respaldada por evidencias.	Detectar o identificar palabras clave, planteamientos, conceptos, variables y definiciones potenciales. Encontrar ejemplos. Interpretar nuestras conclusiones.	Monografía. Elaborar la introducción de un trabajo o tesis que implica un estudio empírico o teórico. Desarrollo de la discusión (conclusiones de un trabajo o tesis).
De opiniones	Exponen el punto de vista de un autor respecto a un tópico.	Detectar o identificar palabras clave, planteamientos, conceptos y variables potenciales.	Introducción de un trabajo o tesis.
Revisiones de libros o artículos	Describen y analizan los elementos básicos de libros y artículos (objetivos, contenidos básicos, enfoque y utilidad).	Detectar libros y artículos que pueden ser útiles para nuestra propia investigación.	Regularmente no se integran a las referencias o bibliografía, pues simplemente ayudan en la decisión sobre consultar el libro original.

<sup>6</sup> Adaptado parcialmente de Savin-Baden y Major (2013, p. 118).

Para establecer la utilidad de los libros, conviene comenzar analizando el índice de contenido y el índice analítico o de materias por cuestión de tiempo, los cuales proporcionan una idea de los temas incluidos en la obra. Al tratarse de artículos de revistas científicas, lo más adecuado es revisar primero el resumen y palabras clave, y en caso de considerarlo de utilidad, examinar las conclusiones, observaciones o comentarios finales o, en última instancia, todo el artículo.

Mertens (2010) y Creswell (2013a) proponen una revisión que se aplica a prácticamente cualquier referencia, que implica recolección y análisis de los datos y se presenta en la figura 4.1.

● **Figura 4.1** Revisión de una referencia primaria.



Con el propósito de seleccionar las fuentes primarias que servirán para elaborar el marco teórico, es conveniente hacerse las siguientes preguntas:

- ¿La referencia se relaciona con mi problema de investigación? ¿Cómo?
- ¿Qué aspectos trata?
- ¿Ayuda a que se realice más rápido y profundamente mi estudio?
- ¿Desde qué óptica y perspectiva aborda el tema (psicológica, antropológica, sociológica, médica, legal, económica, comunicológica, administrativa, de ingeniería industrial, etcétera)?

La respuesta a esta última pregunta es muy importante. Por ejemplo, si se pretende estudiar la relación entre superior y subordinado en términos del efecto que la realimentación positiva del primero tiene en la motivación del segundo, la investigación posee un enfoque principalmente comunicológico. Supongamos que encontramos un artículo que versa sobre la relación entre un superior o jefe y su subordinado, pero trata de las atribuciones administrativas que cierto tipo de subordinados tienen en determinadas empresas. Resulta obvio que este artículo se debe descartar, pues enfoca el tema desde otra perspectiva.

Lo anterior no significa que no se pueda acudir a otros campos de conocimiento para completar la revisión de la literatura, pues en algunos casos se encuentran referencias sumamente útiles en otras áreas.

Para analizar las referencias, recordemos que se toma en cuenta:

- Cercanía o similitud a nuestro planteamiento (utilidad).
- Semejanza a nuestro método y muestra.
- Fecha de publicación o difusión (cuanto más reciente, mejor).
- Que consista en una investigación empírica (recolección y análisis de datos).
- Rigor y calidad del estudio (cuantitativo, cualitativo o mixto).

Por lo que se refiere al *apoyo bibliográfico*, algunos investigadores consideran que no debe acudir-se a obras preparadas en el extranjero, porque la información que presentan y las teorías que sostienen



fueron elaboradas para otros contextos y situaciones. Aunque esto es cierto, no implica que deba rechazarse o no utilizarse tal material; la cuestión es saber cómo usarlo. Es posible que la *literatura extranjera* le ayude al investigador local de diversas formas: puede ofrecerle un buen punto de partida, guiarlo en el enfoque y tratamiento que se le dará al problema de investigación, orientarlo respecto de los diversos elementos que intervienen en el problema, centrarlo en un problema específico, sugerirle cómo construir el marco teórico, etcétera.

Un caso ilustrativo fueron los estudios de Rota (1978), cuyo propósito primordial era analizar el efecto que la exposición a la violencia televisada tiene en la conducta agresiva de los niños. Cuando el autor citado revisó la literatura, encontró que prácticamente no se habían realizado estudios previos en México, pero que en Estados Unidos se habían llevado a cabo investigaciones y que incluso se habían formulado teorías al respecto (teoría del reforzamiento, teoría de la catarsis y las teorías de los efectos disfuncionales). El autor se basó en la literatura estadounidense y comenzó a efectuar estudios en México. Sus resultados variaron de los encontrados en Estados Unidos, aunque los antecedentes localizados en esa nación constituyeron un excelente marco de referencia y un punto de partida para sus investigaciones.

Desde luego, en ocasiones ciertos fenómenos evolucionan o cambian al paso del tiempo. Por ejemplo, podría ser que una generación de niños no se viera influida por ciertos efectos de la televisión y otra generación sí, lo cual quiere decir que las ciencias no son estáticas. Hoy en día, nuestras percepciones y conocimientos sobre diversos fenómenos han cambiado con el desciframiento del genoma humano, los actos terroristas de 2001 en Estados Unidos, el huracán Sandy que impactó en 2012 Nueva York y diversas ciudades aledañas (también Haití, Cuba y otros países del Caribe), las expediciones más recientes al espacio, las últimas guerras, el desarrollo de las comunicaciones telefónicas o los sucesos locales.

Una vez seleccionadas las referencias o fuentes primarias útiles para el problema de investigación, se revisan cuidadosamente y se extrae la información necesaria para integrarla y desarrollar el marco teórico. Al respecto, es recomendable anotar los datos completos de identificación de la referencia.<sup>7</sup>

### ¿Qué información o contenido se extrae de las referencias?

A veces se extrae una sola o varias ideas; otras, una cifra, un resultado o numerosos comentarios (algunos ejemplos y su organización se muestran en el centro de recursos en línea de la obra, en el capítulo 3, “Perspectiva teórica: comentarios adicionales”).<sup>8</sup>

Al identificar la literatura útil, se puede diseñar un *mapa de revisión*, el cual es una “imagen de conceptos” de la agrupación propuesta respecto a las referencias del planteamiento y que ilustra cómo la indagación contribuirá al estudio (veremos un ejemplo más adelante).

Cuando ya se haya reunido la literatura que se consideró para la elaboración del *mapa de revisión*, también se deben empezar a generar los resúmenes de los artículos y documentos más relevantes y la extracción de ideas, cifras y comentarios. Estos resúmenes e información se combinarán posteriormente en el marco teórico (Hernández-Sampieri y Méndez, 2009).

### ¿Qué nos puede revelar la revisión de la literatura?

Uno de los propósitos de la revisión de la literatura es analizar y discernir si la teoría y la investigación anterior sugieren una respuesta (aunque sea parcial) a la pregunta o las preguntas de investigación, o bien si provee una dirección a seguir dentro del planteamiento de nuestro estudio (Lawrence, Machi y McEvoy, 2012; Race, 2008).



<sup>7</sup> En el centro de recursos en línea de la obra (Manuales auxiliares / Manual APA abreviado), el lector encontrará un pequeño manual basado en las normas de la APA (American Psychological Association) que se usa en la mayoría de las disciplinas. Ahí se señala qué elementos se anotan de las principales referencias y cómo citarlas en la lista final de referencias o bibliografía. Además, en dicha página podrá bajar el programa SISI (Sistema de Información para el Soporte a la Investigación) y su respectivo manual (en Manuales Auxiliares), herramientas que sirven para generar, incluir y organizar referencias bibliográficas, tanto en el texto —citas— como al final en el listado o bibliografía —referencias—, basándose en el estilo de publicación de la APA.

<sup>8</sup> Para esta sexta edición se agregó un esquema de extracción de información basado en tablas o matrices que puede resultarle útil al lector.

La literatura revisada puede revelar diferentes grados en el desarrollo del conocimiento:

- Que hay una teoría completamente desarrollada, con abundante evidencia empírica<sup>9</sup> y que se aplica a nuestro problema de investigación.
- Que hay varias teorías con soporte empírico que se aplican a nuestro problema de investigación.
- Que hay “piezas y trozos” de teoría con cierto respaldo empírico, que sugieren variables potencialmente importantes y que se aplican a nuestro problema de investigación (pueden ser generalizaciones empíricas e hipótesis con apoyo de algunos estudios).
- Que hay descubrimientos interesantes, pero parciales, sin llegar a ajustarse a una teoría.
- Que sólo hay guías aún sin estudiar e ideas vagamente relacionadas con el problema de investigación.

Asimismo, nos podemos encontrar que los estudios antecedentes presentan falta de congruencia o claridad, debilidades en el método (en sus diseños, muestras, instrumentos para recolectar datos, etc.), aplicaciones que no han podido implementarse correctamente o que han mostrado problemas (Grobbee y Hoes, 2014; Mertens, 2010).

En cada caso, varía la estrategia que habremos de utilizar para *construir* y *organizar* nuestro marco teórico.

### 1. Existencia de una teoría completamente desarrollada

Cuando la revisión de la literatura revela que hay una teoría capaz de describir, explicar y predecir el planteamiento o fenómeno de estudio de manera lógica, completa, profunda y coherente, la mejor estrategia para construir el marco teórico es tomar esa teoría como la estructura misma.

En términos generales, una **teoría** es un conjunto de proposiciones interrelacionadas capaces de explicar por qué y cómo ocurre un fenómeno. En palabras de Kerlinger y Lee (2002), la teoría constituye un conjunto de constructos (conceptos) vinculados, definiciones y proposiciones que presentan una visión sistemática de los fenómenos al especificar las relaciones entre variables, con el propósito de explicar y predecir los fenómenos.

Las teorías pueden estar más o menos desarrolladas y tener mayor o menor valor. Los criterios para evaluarlas, así como una explicación e ilustración de éstas y las concepciones erróneas respecto de lo que es una teoría, las podrá encontrar el lector en el centro de recursos en línea de esta obra, capítulo 3, “Perspectiva teórica: comentarios adicionales”.

Ahora bien, si se descubre una teoría que explica el problema de investigación que nos interesa, se debe tener cuidado de no investigar algo ya estudiado muy a fondo. Imaginemos que alguien pretende realizar una investigación para someter a prueba la siguiente hipótesis referente al sistema solar: “Las fuerzas centrípetas tienden a los centros de cada planeta” (Newton, 1984, p. 61). Sería ridículo, porque es una hipótesis generada hace más de 300 años, comprobada de modo exhaustivo y que ha pasado a formar parte del saber común.

Cuando encontramos una teoría sólida que explica el planteamiento de interés, debemos darle un nuevo enfoque a nuestro estudio: a partir de lo que ya está comprobado, plantear otras interrogantes de investigación, obviamente aquellas que no ha podido resolver la teoría; o bien nos ocupamos de profundizar y ampliar elementos de la teoría y visualizar nuevos horizontes. También puede haber una buena teoría, pero aún no está comprobada o no se ha aplicado a nuestro contexto. De ser así, resultaría de interés someterla a prueba empírica en otras condiciones. Por ejemplo, una teoría de las causas de la satisfacción laboral formulada en Japón, que deseamos probar en Argentina o Brasil; o una teoría de los efectos de la exposición a contenidos sexuales en la televisión que únicamente se haya investigado en adultos, pero no en adolescentes.

En el caso de una teoría desarrollada, nuestro marco teórico consistirá en explicar la teoría, ya sea proposición por proposición o en forma cronológica para mostrar su evolución. Supongamos que se

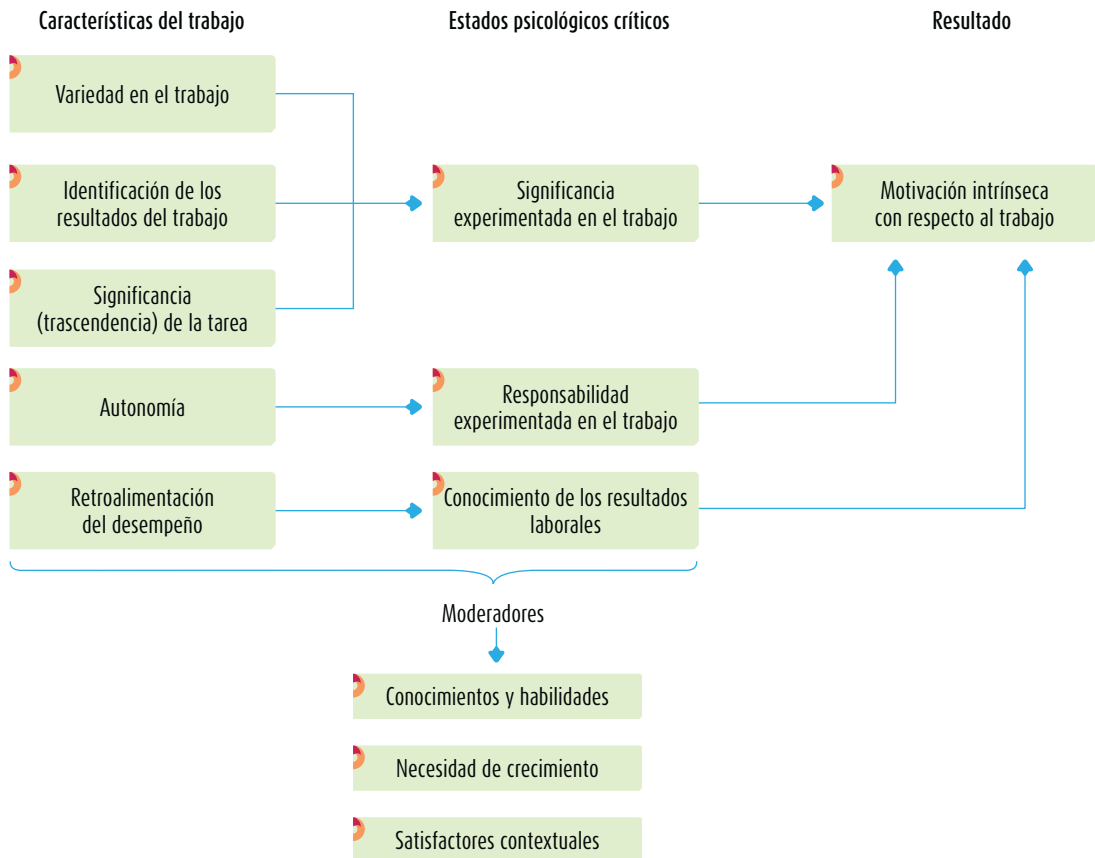
**Teoría** Conjunto de proposiciones interrelacionadas capaces de explicar por qué y cómo ocurre un fenómeno.



<sup>9</sup> La evidencia empírica, en el enfoque cuantitativo, se refiere a los datos de la “realidad” que apoyan o dan testimonio de una o varias afirmaciones. Se dice que una teoría ha recibido apoyo o evidencia empírica cuando hay investigaciones científicas que han demostrado que sus postulados son ciertos en la realidad observable o medible. Las proposiciones o afirmaciones de una teoría llegan a tener diversos grados de evidencia empírica: a) si no hay evidencia empírica a favor ni en contra de una afirmación, a ésta se le denomina “hipótesis”; b) si hay apoyo empírico, pero éste es moderado, la afirmación o proposición es una “generalización empírica”, y c) si la evidencia empírica es abrumadora, hablamos de “ley” (Sullivan, 2009; Reynolds, 1980).

intenta responder la siguiente pregunta: ¿cuáles son las características del trabajo relacionadas con la motivación para terminar las tareas laborales?<sup>10</sup> Al revisar la literatura, se encontraría una teoría sumamente desarrollada, designada como la teoría de la relación entre las características del trabajo y la motivación intrínseca. Esta teoría puede resumirse en el modelo de la figura 4.2 (adaptado de Hackman y Oldham, 1980, p. 83).<sup>11</sup>

● **Figura 4.2** Moderadores de la relación entre las características de trabajo y la motivación intrínseca.



Nuestro marco teórico se basaría en dicha teoría, incorporándole ciertas referencias de interés. Algunos autores lo estructurarían de la siguiente manera:

1. La motivación intrínseca con respecto al trabajo.
  - 1.1 ¿Qué es la motivación intrínseca en el contexto laboral?
  - 1.2 La importancia de la motivación intrínseca en el trabajo: su relación con la productividad.
2. Los factores del trabajo.
  - 2.1 Factores organizacionales (clima organizacional, políticas de la empresa, instalaciones, características estructurales de la organización: tamaño, tecnología, normas de la organización, entre otras cuestiones). *[Tratados de forma muy breve porque la investigación se enfoca en otros aspectos.]*
  - 2.2 Factores del desempeño (atribuciones internas, sentimientos de competencia y autodeterminación, etc.) *[También tratados muy brevemente por la misma razón.]*

<sup>10</sup> En un contexto determinado, digamos empresas del Parque Industrial de Villa El Salvador, en Lima, Perú.

<sup>11</sup> Este modelo sigue siendo utilizado, véase, por ejemplo: Hernández-Sampieri (2005), Østhus (2007), Prowse y Prowse (2008), Russell (2008), Rothausen (2009), Harley, Sargent y Allen (2010); Dierdorff, Rubin y Bachrach (2012) y Steger *et al.* (2013).

- 2.3 Factores personales (conocimientos y habilidades, interés inicial por el trabajo y variables de personalidad, necesidades de desarrollo, etc.). *[Igualmente tratados en forma abreviada.]*
- 2.4 Factores de recompensa extrínseca (salario, prestaciones y otros tipos de recompensas). *[Comentados muy concisamente.]*
- 3. Características del trabajo.
  - 3.1 Variedad en el trabajo.
  - 3.2 Identificación de los resultados del individuo en el producto final.
  - 3.3 Importancia o trascendencia del trabajo.
  - 3.4 Autonomía.
  - 3.5 Realimentación del desempeño.
    - 3.5.1 Realimentación proveniente de agentes externos (superiores, supervisión técnica y compañeros de trabajo, que también constituyen una forma de recompensa extrínseca).
    - 3.5.2 Realimentación proveniente del trabajo en sí.
  - 3.6 Otras características.
- 4. La relación entre las características del trabajo y la motivación intrínseca. *[Aquí se comentaría cómo se vinculan entre sí dichas características y la forma en que se asocian, como un todo, a la motivación intrínseca. En esta parte del marco teórico, las características del trabajo se tomarían en conjunto, mientras que en el inciso 3 se menciona su correlación individual con la motivación intrínseca. Es decir, se explicaría el modelo de los moderadores de la relación entre las características del trabajo y la motivación intrínseca, a manera de resumen.]*

En este caso, por lo menos alrededor de 80% del marco teórico se desarrollaría en los incisos 3 y 4. De hecho, el inciso 2 es narrativo y general, y podría eliminarse. Su papel se limita a centrar el estudio en las variables de interés. En lo personal, *se agruparían* los factores organizacionales, del desempeño, personales y de recompensa extrínseca en un solo apartado, puesto que de ellos sólo se hablará en términos muy generales. Así, obtendríamos un capitulado más sencillo.

Otra perspectiva de nuestro marco teórico es la *cronológica*, que consiste en desarrollar históricamente la evolución de la teoría (analizar las contribuciones más importantes al problema de investigación hasta llegar a la teoría resultante). Si lo desarrolláramos siguiendo una perspectiva cronológica, tendríamos una estructura como la siguiente:

- 1. La motivación intrínseca y la motivación extrínseca: una división de la motivación hacia el trabajo.
- 2. Los modelos motivacionales clásicos para estudiar la motivación intrínseca.
  - 2.1. Antecedentes                      Década de 1950
  - 2.2. Frederick Herzberg              Década de 1960
  - 2.3. Victor Vroom                      De la década de 1950 a la de 1970
  - 2.4. Edward E. Lawler                De la década de 1960 a la de 1970
  - 2.5. Edward L. Deci                    De la década de 1970 a la de 1990
- 3. El modelo de rediseño del trabajo (Richard Hackman y Greg Oldham)

De la década de 1980 a la fecha

- 4. Las nuevas redefiniciones: Richard Ryan y Edward Deci, Kenneth W. Thomas, Steven Reiss.<sup>12</sup>

De 2000 a la fecha

En los apartados se hablaría de las características del trabajo consideradas por cada autor o perspectiva en particular, así como su relación con la motivación intrínseca. *[Aunque el punto dos sería tratado muy brevemente.]* Al final se incluiría la teoría resultante, producto de años de investigación. Ya sea que decidamos construir el marco teórico cronológicamente o desglosar la estructura de la

<sup>12</sup> Hon (2012), Reiss (2012) y Chen (2013).

teoría (tratando, una por una, las proposiciones y los elementos principales de ella). Lo importante es explicar con claridad la teoría y la forma como se aplica a nuestro problema de investigación.

### 1. *Existencia de varias teorías aplicables a nuestro problema de investigación*

Cuando al revisar la literatura se descubren varias teorías o modelos aplicables al problema de investigación, podemos elegir uno y basarnos en éste para edificar el marco teórico (desglosando la teoría o de manera cronológica); o bien, tomar partes de algunas o todas las teorías.

En la primera situación, elegimos la teoría que reciba una evaluación más positiva (de acuerdo con los criterios para evaluar una teoría que se comentan en el capítulo 3 del centro de recursos en línea)<sup>13</sup> y que se aplique más al problema de investigación. Por ejemplo, si el planteamiento se centra en los efectos que tienen en los adolescentes los programas televisivos con alto contenido sexual, podríamos encontrar teorías que expliquen el efecto de presenciar escenas de sexo en televisión, pero sólo una tiene que ver con adolescentes o cuenta con evidencia empírica del contexto elegido. Sin duda, ésta debería ser la teoría que seleccionemos para construir nuestro marco teórico.

En la segunda situación, se tomaría de las teorías sólo aquello que se relaciona con el problema de estudio. En estos casos, antes de trazar el marco teórico conviene bosquejarlo, analizarlo y decidir qué se va a incluir de cada teoría, procurando no caer en contradicciones lógicas (en ocasiones diversas teorías rivalizan en uno o más aspectos de manera total; si aceptamos lo que dice una teoría debemos desechar lo que postulan las demás). Cuando las proposiciones más importantes de las teorías se excluyen unas a otras, se debe elegir una sola. Pero si únicamente difieren en aspectos secundarios, se toman las proposiciones centrales que son más o menos comunes a todas ellas, y se eligen las partes de cada teoría que sean de interés y se acoplen entre sí.

Lo más común para construir el marco teórico es tomar una teoría como base y extraer elementos de otras teorías útiles.<sup>14</sup>

### 2. *Existencia de “piezas y trozos” de teorías (generalizaciones empíricas)*

En ciertos campos del conocimiento no se dispone de muchas teorías que expliquen los fenómenos que estudian; a veces sólo se tienen **generalizaciones empíricas**, es decir, proposiciones que han sido comprobadas en la mayor parte de las investigaciones realizadas. Al revisar la literatura, es muy probable encontrar una situación así. Lo que se hace entonces es construir la perspectiva teórica, más que adoptar o adaptar una o varias teorías.

Cuando al revisar la literatura se encuentra una proposición única o en el planteamiento se piensa limitar la investigación a una generalización empírica (hipótesis), el marco teórico abarca los resultados y las conclusiones a que han llegado los estudios antecedentes, de acuerdo con algún esquema lógico (de manera cronológica, por variable o concepto de la proposición, o por las implicaciones de las investigaciones anteriores). Pero recordemos que nuestro estudio debe innovar.<sup>15</sup> Si nuestra pregunta de investigación fuera: ¿los individuos de un sistema social que adoptan primero una innovación están más expuestos a los canales interpersonales de comunicación que quienes la adoptan con posterioridad?,<sup>16</sup> nuestro marco teórico consistiría en comentar los estudios de difusión de innovaciones que, de una u otra manera, han hecho referencia al problema de investigación. Comentar implicaría describir cada estudio, el contexto en que se realizó y los resultados y las conclusiones a las que se llegó.

Ahora bien, casi todos los estudios se plantean varias preguntas de investigación o una pregunta de la cual se derivan diversas proposiciones (desde luego, como se mencionó en el capítulo anterior, evitando una dispersión incoherente). En estos casos, el marco teórico también se fundamentaría en

**Generalizaciones empíricas** Proposiciones que han sido comprobadas en la mayor parte de las investigaciones realizadas (constituyen la base de lo que serán las hipótesis que se someterán a prueba).

<sup>13</sup> Estos criterios son: a) capacidad de descripción, explicación y predicción, b) congruencia lógica, c) perspectiva, d) innovación e inventiva (fructificación heurística) y e) sencillez (parsimonia).

<sup>14</sup> Para ver cómo se integra un marco teórico en torno a una teoría o un modelo, sugerimos al lector descargar del centro de recursos en línea y revisar el ejemplo 6, “Exploración factorial del clima y la cultura organizacional en el marco del modelo de los valores en competencia” (en “Material complementario”, “Investigación cuantitativa”).

<sup>15</sup> A veces se llevan a cabo investigaciones para evaluar la falta de coherencia entre estudios previos, encontrar “huecos” de conocimiento en éstos o explorar por qué ciertas aplicaciones no han podido implantarse adecuadamente.

<sup>16</sup> Tomada de Rogers y Shoemaker (1971). Ejemplos de innovaciones son la moda, la tecnología, los sistemas de trabajo, etc.; y desde luego, debe especificarse el sistema social.

los estudios anteriores que se refieren a tales proposiciones. Los estudios se comentan y se van relacionando unos con otros, de acuerdo con un criterio coherente (cronológicamente, por cada proposición o por las variables del estudio). En ocasiones se entrelazan las proposiciones de manera lógica para postular, en forma tentativa, una teoría (la investigación puede comenzar a integrar una teoría que se encargarán de afinar estudios futuros).

Cuando nos encontramos con generalizaciones empíricas, es frecuente organizar el marco teórico por cada una de las variables del estudio. Por ejemplo, si pretendemos investigar el efecto que producen ciertas dimensiones del clima organizacional sobre la rotación de personal, nuestro marco teórico podría tener la siguiente estructura:

1. Definiciones fundamentales: el clima organizacional y la rotación de personal.
2. Dimensiones del clima organizacional<sup>17</sup> y su efecto en la rotación de personal.
  - 2.1 Moral
  - 2.2 Apoyo de la dirección
  - 2.3 Motivación intrínseca
  - 2.4 Autonomía
  - 2.5 Identificación con la organización
  - 2.6 Satisfacción laboral

En cada subsección del inciso 2 se definiría la dimensión y se incluirían las generalizaciones o proposiciones empíricas sobre la relación entre la variable y la rotación.

Las generalizaciones empíricas que se descubran en la literatura constituyen la base de lo que serán las hipótesis que se someterán a prueba y a veces son las hipótesis mismas. Lo mismo ocurre cuando tales proposiciones forman parte de una teoría.

### 3. *Descubrimientos interesantes pero parciales que no se ajustan a una teoría*

En la literatura podemos encontrar que no hay teorías ni generalizaciones empíricas, sino sólo algunos estudios previos vinculados —relativamente— con nuestro planteamiento. Podemos organizarlos como antecedentes de forma lógica y coherente, destacando lo más relevante en cada caso y citándolos como puntos de referencia. Se debe ahondar en lo que cada antecedente aporta.

Por ejemplo, el estudio ya mencionado en el capítulo anterior, de Núñez (2001), quien finalmente diseñó una investigación para validar un instrumento que midiera el sentido de vida de acuerdo con el pensamiento y la filosofía de Viktor Frankl. Al revisar la literatura se encontró con que había otras pruebas logoterapéuticas que medían el propósito de vida; pero que no reflejaban totalmente el pensamiento de dicho autor. Construyó su marco teórico alrededor del modelo concebido por Frankl (manifestaciones del espíritu, libertad, responsabilidad, conciencia, valores, etc.) y tomó los instrumentos previos como puntos de referencia. No se *acogió* a una teoría, *adaptó* un esquema de pensamiento y enmarcó su estudio con otros anteriores (que desarrollaron diversos instrumentos de medición). Entre algunos de sus apartados del marco teórico incluyó puntos como los siguientes:

Medición del sentido de vida:

- Tests logoterapéuticos
- El test de propósito vital de Crumbaugh y Maholick (PIL)
- Investigaciones realizadas con el PIL
- Investigaciones en México
- Test de Song
- Escala de vacío existencial (EVS) del MMPI
- Cuestionario de propósito vital (LPQ)
- El test del significado del sufrimiento de Starck
- Test de Belfast
- Logo-test de Elizabeth Lukas

<sup>17</sup> Se simplificaron las dimensiones del clima organizacional para hacer más ágil el ejemplo.



#### 4. *Existencia de guías aún no investigadas e ideas vagamente relacionadas con el problema de investigación*

En ocasiones se descubre que se han efectuado pocos estudios dentro del campo de conocimiento en cuestión. En tales casos, el investigador tiene que buscar literatura que, aunque no se refiera al problema específico de la investigación, lo ayude a orientarse dentro de él. Paniagua (1985), al llevar a cabo una revisión de la bibliografía sobre las relaciones interpersonales del comprador y el vendedor en el contexto organizacional mexicano, no detectó ninguna fuente primaria sobre el tema específico. Entonces, tomó referencias de relaciones interpersonales provenientes de otros contextos (superior y subordinado, entre compañeros de trabajo y desarrollo de las relaciones en general), y las aplicó a la relación entre el comprador y el vendedor para construir el marco teórico.

Tomemos otro caso para ilustrar cómo se constituye el marco teórico en situaciones en las que no hay estudios previos sobre el problema de investigación específico. Supongamos que se trata de analizar qué factores del contexto laboral provocan el temor a tener logros<sup>18</sup> y repercuten en la motivación de logro de las secretarías que trabajan en la burocracia gubernamental de Costa Rica. Quizá se encuentre que no hay ningún estudio al respecto, pero tal vez existan investigaciones sobre el temor y la motivación de logro de las secretarías costarricenses (aunque no laboren en el gobierno) o de supervisores de departamentos públicos (aunque no se trate de la ocupación que específicamente nos interesa). Si tampoco ocurre lo segundo, tal vez haya estudios que tratan ambas variables con ejecutivos de empresas privadas o de secretarías de dependencias públicas de otros países. Si no es así, se acude a las investigaciones sobre el temor y la motivación de logro, a pesar de que probablemente se hayan realizado entre estudiantes de otro país. Pero, si no hubiera ningún antecedente se recurriría a los estudios iniciales de motivación de logro de David McClelland y a los de temor del logro. Aunque, por ejemplo, para temor de logro encontraríamos múltiples referencias (Nguyen y Benet-Martínez, 2013; Roth, Purvis y Bobko, 2012; Choi, 2011; Gore *et al.*, 2011; Romer, 2010, Mulig *et al.*, 2006; Kocovski y Endler, 2000; Lew *et al.*, 1998; Janda, O'Grady y Capps, 1978; Cherry y Deaux, 1978, Tresemer, 1977 y 1976, y Zuckerman *et al.*, 1980; entre otras). Pero en el supuesto de que tampoco las hubiera, se acudiría a estudios generales sobre temor y motivación. Sin embargo, casi siempre se cuenta con un punto de partida. Las excepciones en este sentido son muy pocas. Las quejas de que “no hay nada”, “nadie lo ha estudiado”, “no sé en qué antecedentes puedo basarme”, por lo general se deben a una deficiente revisión de la literatura. Se encuentra otro ejemplo sobre qué hacer cuando no hay literatura (incluso sobre cuestiones no inventadas) en el ya referido capítulo 3 que se puede descargar del centro de recursos en línea.

## Algunas observaciones sobre el desarrollo de la perspectiva teórica

En el proceso cuantitativo siempre es conveniente efectuar la revisión de la literatura y presentarla de una manera organizada (llámese marco teórico, marco de referencia, conocimiento disponible o de cualquier otro modo), y aunque nuestra investigación puede centrarse en un objetivo de evaluación o medición muy específico (por ejemplo, un estudio que solamente pretenda medir variables particulares, como el caso de un censo demográfico en una determinada comunidad donde se medirían: nivel socioeconómico, nivel educativo, edad, género, tamaño de la familia, etc.), es recomendable revisar lo que se ha hecho antes (cómo se han realizado en esa comunidad los censos demográficos anteriores o, si no hay antecedentes en ella, cómo se han efectuado en comunidades similares; qué problemas se tuvieron, cómo se resolvieron, qué información relevante fue excluida, etc.). Esto ayudará a concebir un estudio mejor y más completo. En investigaciones para mejorar procesos, desarrollar algoritmos y generar nuevas tecnologías y productos, parte de la revisión de la literatura consiste en considerar y evaluar los anteriores procesos, algoritmos, tecnologías o productos, recordando que el planteamiento implica analizar en qué variables puede optimizarse.

<sup>18</sup> Temor a ser exitoso en un trabajo u otra tarea.

El papel del marco teórico resulta fundamental antes y después de recolectar los datos. Esto puede visualizarse en la tabla 4.3.

► **Tabla 4.3** Papel del marco teórico durante el proceso cuantitativo<sup>19</sup>

Antes de recolectar los datos, nos ayuda a...	Después de recolectar los datos, nos ayuda a...
<ul style="list-style-type: none"> <li>• Aprender más acerca de la historia, origen y alcance del problema de investigación.</li> </ul>	<ul style="list-style-type: none"> <li>• Explicar diferencias y similitudes entre nuestros resultados y el conocimiento existente.</li> </ul>
<ul style="list-style-type: none"> <li>• Conocer qué métodos se han aplicado exitosa o erróneamente para estudiar el problema específico o problemas relacionados.</li> </ul>	<ul style="list-style-type: none"> <li>• Analizar formas de cómo podemos interpretar los datos.</li> </ul>
<ul style="list-style-type: none"> <li>• Saber qué respuestas existen actualmente para las preguntas de investigación.</li> </ul>	<ul style="list-style-type: none"> <li>• Ubicar nuestros resultados y conclusiones dentro del conocimiento existente.</li> </ul>
<ul style="list-style-type: none"> <li>• Identificar variables que requieren ser medidas y observadas, además de cómo han sido medidas y observadas.</li> </ul>	<ul style="list-style-type: none"> <li>• Construir teoría y explicaciones.</li> </ul>
<ul style="list-style-type: none"> <li>• Decidir cuál es la mejor manera de recolectar los datos que necesitamos y dónde obtenerlos.</li> </ul>	<ul style="list-style-type: none"> <li>• Desarrollar nuevas preguntas de investigación e hipótesis.</li> </ul>
<ul style="list-style-type: none"> <li>• Resolver cómo pueden analizarse los datos.</li> </ul>	
<ul style="list-style-type: none"> <li>• Refinar el planteamiento y sugerir hipótesis.</li> </ul>	
<ul style="list-style-type: none"> <li>• Justificar la importancia del estudio.</li> </ul>	

Al construir el marco teórico, debemos centrarnos en el problema de investigación que nos ocupa sin divagar en otros temas ajenos al estudio. *Un buen marco teórico* no es aquel que contiene muchas páginas, sino que trata con profundidad únicamente los aspectos relacionados con el problema, y que vincula de manera lógica y coherente los conceptos y las proposiciones existentes en estudios anteriores. Éste es otro aspecto importante que a veces se olvida: construir el marco teórico no significa sólo reunir información, sino también ligarla e interpretarla (en ello la redacción y la narrativa son importantes, porque las partes que lo integren deben estar enlazadas y no debe “brincarse” de una idea a otra).<sup>20</sup>

Un ejemplo que, aunque burdo, resulta ilustrativo de lo que acabamos de comentar, sería el de quien trata de investigar cómo afecta a los adolescentes exponerse a programas televisivos con alto contenido sexual, si desarrollara una estructura del marco teórico más o menos así:

1. La televisión
2. Historia de la televisión
3. Tipos de programas televisivos
4. Efectos macrosociales de la televisión
5. Usos y gratificaciones de la televisión
  - 5.1. Niños
  - 5.2. Adolescentes
  - 5.3. Adultos
6. Exposición selectiva a la televisión
7. Violencia en la televisión
  - 7.1. Tipos
  - 7.2. Efectos
8. Sexo en la televisión
  - 8.1. Tipos
  - 8.2. Efectos

<sup>19</sup> Adaptado de Yedigis y Weinbach (2005, p. 47).

<sup>20</sup> Para que el lector se ayude en la redacción de marcos teóricos y reportes de investigación, puede descargar del centro de recursos en línea de la obra (en “manuales auxiliares”) el manual titulado: *Indicaciones para la elaboración de un manuscrito original*, desarrollado por el Departamento de Investigación de la Universidad Católica de Costa Rica, dirigido por el MSC Luis Diego Chacón Sandoval y revisado y adaptado por el Centro de Investigación de la Universidad de Celaya y el Dr. Roberto Hernández-Sampieri.

9. El erotismo en la televisión
10. La pornografía en la televisión

Es obvio que esto sería divagar en un “mar de temas”. Siempre se debe recordar que es muy diferente escribir un libro de texto, que trata a fondo un área determinada de conocimiento, que elaborar un marco teórico con el que debamos ser selectivos.

## Qué método podemos seguir para organizar y construir el marco teórico

Una vez extraída y recopilada la información que nos interesa de las referencias pertinentes para nuestro problema de investigación, podremos empezar a *elaborar el marco teórico*, el cual se basará en la integración de la información recopilada.

Un paso previo consiste en *ordenar la información recopilada* de acuerdo con uno o varios criterios lógicos y adecuados al tema de la investigación. Algunas veces se ordena cronológicamente; otras, por subtemas, por teorías, etc. Por ejemplo, si se utilizaron fichas o documentos en archivos y carpetas (en la computadora) para recopilar la información, se ordenan según el criterio que se haya definido. De hecho, hay quien trabaja siguiendo un método propio de organización. En definitiva, lo que importa es que resulte eficaz.

Hernández-Sampieri y Méndez (2009) y Creswell (2013a) recomiendan el **método de mapeo** (elaborar primero un mapa) para organizar y elaborar el marco teórico. Además, Roberto Hernández-Sampieri ha sugerido siempre otro: por índices (se vertebró todo a partir de un índice general).

**Método de mapeo** Consiste en elaborar un mapa conceptual para organizar y edificar el marco teórico.

### Método de mapeo para construir el marco teórico

Este método implica elaborar un mapa conceptual y, con base en éste, profundizar en la revisión de la literatura y el desarrollo del marco teórico.

Como todo mapa conceptual, su claridad y estructura dependen de que seleccionemos los términos adecuados, lo que a su vez se relaciona con un planteamiento enfocado. Lo explicaremos con un ejemplo.

#### Ejemplo

##### El clima organizacional

El siguiente es un ejemplo de mapa de la literatura de un estudio cuyo objetivo esencial era “validar una escala para medir el clima organizacional en el contexto laboral mexicano” (Hernández-Sampieri, 2005). La revisión de la literatura se centró en estudios que incluyeran definiciones y modelos del clima organizacional<sup>21</sup> (sus causas y efectos), así como instrumentos que lo midieran (por lo que se debió recurrir a investigaciones que consideraran sus componentes, dimensiones o variables).

Las palabras clave de búsqueda fueron:

1. “Clima organizacional” (y obviamente *organizational climate*): se utilizó debido a que representa el área central del estudio.
2. “Medición” (*measurement*): en función de que se pretende validar un instrumento de medición.
3. “Definiciones” (*definitions*): porque se requerían definiciones del concepto.
4. “Dimensiones” y “factores” (*dimensions* y *factors*): se buscaba considerar las dimensiones concebidas como parte del clima organizacional.
5. “Modelos” (*models*): para encontrar esquemas empíricos sobre sus causas y efectos.
6. Posteriormente, se incluyeron variables relacionadas con el clima organizacional como *organizational culture* (cultura organizacional) y *work involvement* (compromiso con el trabajo), para ver sus diferencias con el concepto de interés; sin embargo, se excluyen en el ejemplo con el propósito de no extenderlo.

<sup>21</sup> El clima organizacional es el conjunto de percepciones de los individuos respecto de su medio interno de trabajo (Hernández-Sampieri, 2005).

Tales palabras dieron frutos en la búsqueda de referencias a través de las distintas bases de datos (Wiley, SAGE Journals, Latindex, ERIC y ABI/INFORM).

Por tanto, el mapa inicial de conceptos fue el de la figura 4.3 (en este caso, la estructura está fundamentada en los conceptos clave).

◀ **Figura 4.3** Muestra de un mapa de la literatura con el ejemplo del clima organizacional.



Los conceptos clave del mapa permanecen o se desglosan en subtemas, según lo indique la literatura esencial que revisemos (serán temas en la perspectiva o marco teórico). El mapa va desplegándose en subtemas, como lo apreciamos en la figura 4.4.

◀ **Figura 4.4** Mapa de la literatura desplegado en temas y subtemas.

**Clima organizacional**

<p><b>Concepciones y definiciones:</b> Debates: a) Esencia.</p> <ul style="list-style-type: none"> <li>• Medida múltiple de los atributos organizacionales.</li> </ul>	<ul style="list-style-type: none"> <li>• Medida perceptiva de los atributos individuales.</li> <li>• Medida perceptiva de los atributos organizacionales.</li> </ul> <p>b) Individual o colectivo. c) Objetivo o subjetivo.</p>	<p><b>Dimensiones:</b> Diversas, más de 85 distintas. Las que se han considerado con mayor frecuencia en la literatura: moral, apoyo de la dirección, innovación, percepción de la empresa o identificación, comunicación, percepción del desempeño, motivación intrínseca, autonomía, satisfacción general, liderazgo, visión y recompensas.</p>
<p><b>Instrumentos para medirlo:</b> 28 detectados (cinco validados para el medio laboral de interés).</p>	<p><b>Modelos:</b> Con mayor abundancia empírica y más recientes:</p> <ul style="list-style-type: none"> <li>• J. L. Gibson, J. M. Ivancevich y J. H. Donnelly.</li> <li>• Modelo de la diversidad de la efectividad gerencial (W. Wilborn).</li> <li>• Modelo mediatizador del clima organizacional (C. P. Parker <i>et al.</i>).</li> <li>• Modelo del proceso de juicio común (L. R. James y L. A. James).</li> </ul>	

Se colocan los autores principales en el mapa (figura 4.5):

◀ **Figura 4.5** Mapa de la literatura con autores.<sup>22</sup>

**Clima organizacional**

<p><b>Concepciones y definiciones:</b> El clima es perceptual, subjetivo y producto de la interacción entre los miembros de la organización. Litwin y Stringer (1968); Brunet (2002); McKnight y Webster (2001); Gonçalves (2004); Sparrow (2001); James y Sells (1981); Parker <i>et al.</i> (2003)...</p>	<p><b>Dimensiones:</b> Litwin y Stringer (1968); Clarke, Sloane y Aiken (2002); Patterson <i>et al.</i> (2005); Brunet (2002); Parker <i>et al.</i> (2003); Ochitwa (2004); Arvidsson <i>et al.</i> (2004); Anderson y West (1998)...</p>
<p><b>Instrumentos para medirlo:</b> Parker <i>et al.</i> (2003); Ochitwa (2004); Arvidsson <i>et al.</i> (2004); Anderson y West (1998); Patterson <i>et al.</i> (2005); Aralucen (2003)...</p>	<p><b>Modelos:</b> James <i>et al.</i> (1990); James y James (1992); James y McIntyre (1996); Gibson y Donnelly (1979); Parker <i>et al.</i> (2003)...</p>

Entonces estructuramos el marco teórico con base en los cuatro temas (apartados):

1. Definiciones, características y enfoques del clima organizacional
2. Dimensiones del clima organizacional

<sup>22</sup> Hemos omitido algunos de los nombres para hacer más breve el ejemplo. Tampoco se incluyen las citas de referencias en la bibliografía del libro, ya que el ejemplo, aunque es real, se utiliza simplemente para fines ilustrativos. Sí se mencionan las principales fuentes de donde fueron localizadas.



3. Modelos del clima organizacional
4. Medición del clima organizacional
5. Conclusiones al marco teórico

Cada tema se despliega en subtemas, por ejemplo:

1. Definiciones, características y enfoques del clima organizacional
  - 1.1. Definiciones fundamentales
  - 1.2. ¿Características organizacionales o percepciones?
    - 2.2.1. Concepción del clima como la medida múltiple de los atributos organizacionales (visión “objetiva”)
    - 1.2.2. El clima como la medida perceptiva de los atributos individuales
    - 1.2.3. El clima como la medida perceptiva de los atributos organizacionales
  - 1.3. ¿Clima individual, grupal o colectivo?
  - 1.4. El clima y otras variables organizacionales: similitudes y diferencias

De este modo se coloca el contenido de las referencias en cada apartado (en los que corresponda). Debe señalarse que éstas fueron obtenidas fundamentalmente de revistas como: *Journal of Organizational Behavior*, *Human Resource Management*, *Journal of Management*, *Human Resource Development Quarterly*, *Academy of Management Review*, *European Journal of Work and Organizational Psychology*, *Contaduría y Administración*, *Investigación Administrativa* y otras; además de libros.

Para saber qué revistas son importantes se considera el factor de impacto (FI), (*Impact Factor*), que es un indicador bibliométrico elaborado por el Institute for Scientific Information (ISI) de Estados Unidos, el cual se publica en el *Journal Citation Reports (JCR)*, donde se recopilan las revistas por orden alfabético y materias. A cada revista se le adjudica un número (FI) que se calcula dividiendo la suma de las citas hechas a esa revista durante un año (digamos 2015) de artículos publicados los dos años previos (2013 y 2014) entre el número total de artículos publicados por dicha revista en esos dos años anteriores. Con este indicador se pretende medir el grado de difusión o “impacto” y, por tanto, de prestigio, que tiene dicha publicación, aunque también es posible calcular el FI de un autor o institución.<sup>23</sup>

Desde luego, los autores cambian con el tiempo. Si Hernández-Sampieri hubiera hecho su estudio a finales de 2013, tendría que haber incluido nuevas referencias: Ehrhart, Schneider y Macey (2013) con su libro *Organizational climate and culture*; Datt y Thakur (2012) con su obra *Organizational climate of self-financing engineering colleges: Teachers with high and low job satisfaction*; Bloom (2010) con el libro *A great place to work: Creating a healthy organizational climate*; Chaudhary, Rangnekar y Barua (2014) con su trabajo “Human resource development climate in India: Examining the psychometric properties of HRD Climate Survey Instrument”, publicado en la revista *Vision*; y el artículo de Hernández-Sampieri, Méndez y Contreras (2014) “Construcción de un instrumento para medir el clima organizacional en función del modelo de los valores en competencia”, publicado por *Contaduría y Administración*, por mencionar unos ejemplos.<sup>24</sup>

## Método por índices para construir el marco teórico (vertebrado a partir de un índice general)

La experiencia demuestra que otra manera rápida y eficaz de construir un marco teórico consiste en desarrollar, en primer lugar, un índice tentativo de éste, global o general, e irlo afinando hasta que sea sumamente específico, luego, se coloca la información (referencias) en el lugar correspondiente dentro del esquema. A esta operación puede denominarse “vertebrar” el marco o perspectiva teórica (generar la columna vertebral de ésta).

Por otra parte, es importante insistir en que el marco teórico no es un tratado de todo aquello que tenga relación con el tema global o general de la investigación, sino que se debe limitar a los antecedentes del planteamiento específico del estudio. Si éste se refiere a los efectos secundarios de un tipo de medicamento concreto en adultos de cierto perfil, la literatura que se revise y se incluya deberá tener relación con el tema en particular; no sería práctico incluir apartados como: “la historia de los medica-

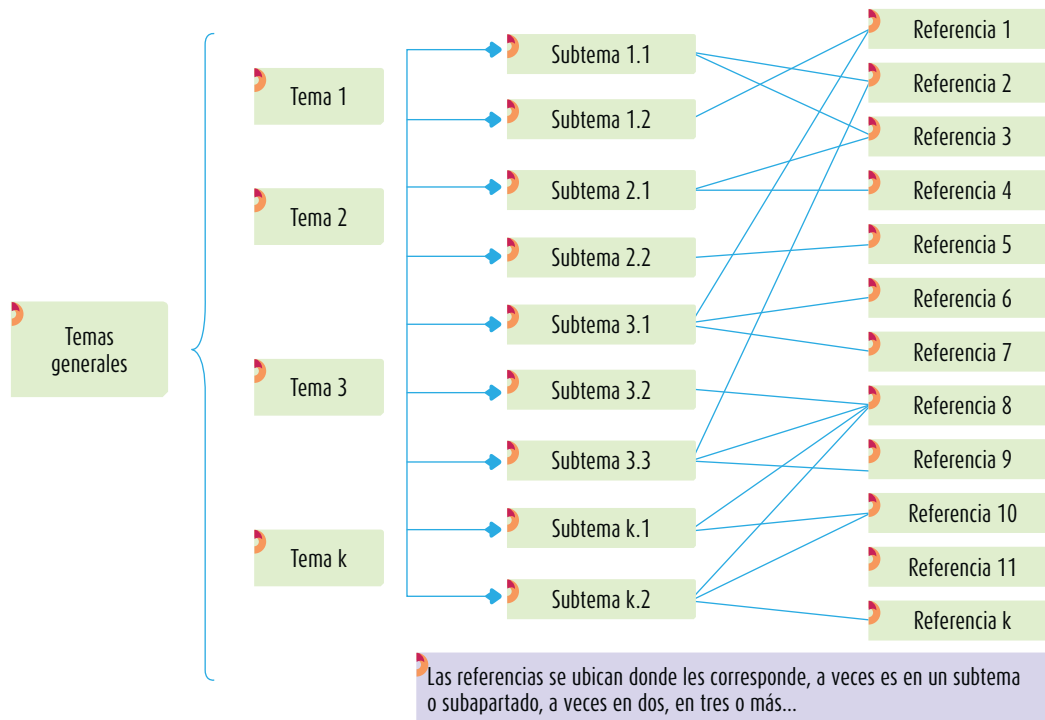
<sup>23</sup> Una explicación más amplia la encontrará el lector en el capítulo 3 de los capítulos adicionales del centro de recursos en línea (en Materiales complementarios).

<sup>24</sup> Un ejercicio interesante para un alumno de ciencias administrativas y campos afines sería actualizarlo, pues es un tema tratado extensamente en estas dos últimas décadas. Asimismo, para ver qué elementos de una referencia se incluyen, recordamos al lector que puede remitirse al centro de recursos en línea de la obra, en Material complementario: Manuales: “Introducción al estilo APA para citas y referencias” y usar el programa SISI (Sistema de Información para el Soporte a la Investigación).

mentos”, “los efectos de los medicamentos en general”, “las reacciones secundarias de los medicamentos en bebés”, etcétera.

El proceso de “vertebrar” el marco teórico en un índice puede representarse con el siguiente esquema (figura 4.6).

● **Figura 4.6** Proceso de vertebración del índice del marco teórico y ubicación de referencias.



De esta forma se completan los apartados (temas y subtemas) con contenidos extraídos de las referencias pertinentes para cada uno de ellos, aunque primero se estructura el índice (la columna vertebral). A continuación se muestra un ejemplo.

## Ejemplo

### Ejemplo de un índice “vertebrado”

Si se plantea una investigación para determinar los factores que inciden en el voto de las elecciones municipales en Bolivia, después de revisar la literatura, se encontraron diversos factores que repercuten en el voto:

1. Imagen del candidato
2. Imagen del partido o fuerza política que apoya al candidato
3. Estructura partidista
4. Mercadotecnia partidista
5. Mercadotecnia electoral
6. Acción electoral

Entonces éstos serían los temas y cada uno se despliega en subtemas y así sucesivamente, de modo que el índice queda como se muestra a continuación:

#### Factores que inciden en el voto de las elecciones municipales, el caso de Bolivia

1. Imagen del candidato
  - 1.1. Antecedentes del candidato y noticias de él que los votantes conocen
  - 1.2. Atribuciones respecto al candidato (honestidad percibida, experiencia, capacidad para gobernar, liderazgo atribuido, carisma, simpatía, inteligencia y otras)
  - 1.3. Percepción de la familia del candidato y la vinculación del candidato con ella
  - 1.4. Credibilidad del candidato
  - 1.5. Presencia física del candidato



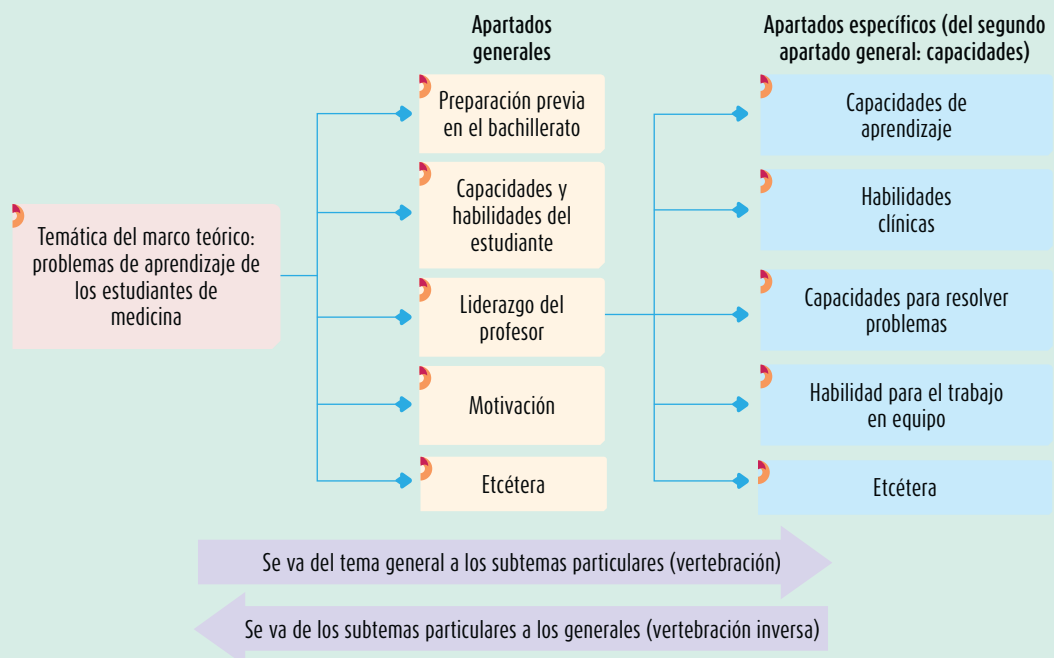
2. Imagen del partido o fuerza política que apoya al candidato
  - 2.1. Antecedentes del partido político y conocimiento que tienen los votantes de éste
  - 2.2. Atribuciones sobre el partido (honestidad de los gobernantes emanados del partido, resultados demostrados de sus gobiernos, experiencia de gobierno)
  - 2.3. Identificación con el partido político
  - 2.4. Credibilidad del partido político
3. Estructura partidista
  - 3.1. Número de afiliados
  - 3.2. Cobertura en elecciones
  - 3.3. Lealtad partidista
  - 3.4. Organización del partido
  - 3.5. Productividad de la estructura
4. Mercadotecnia partidista
  - 4.1. Inversión en publicidad y propaganda institucional permanente
  - 4.2. Inversión en publicidad y propaganda de los gobiernos municipales emanados del partido
5. Mercadotecnia electoral
  - 5.1. Inversión en publicidad y propaganda en medios de comunicación colectiva durante las campañas políticas
  - 5.2. Inversión en mercadotecnia directa durante las campañas
6. Acción electoral
  - 6.1. Discursos del candidato, eventos y mítines
  - 6.2. Promoción directa del voto

Al terminar este índice, vemos si está completo, si le faltan apartados o le sobran para afinarlos. Posteriormente, se buscan referencias pertinentes para el desarrollo del marco teórico. Ahora se integran las referencias donde les corresponde.

Sin embargo, si vemos que el estudio puede ser muy extenso, como el ejemplo (está presente una gran cantidad de variables), se puede tomar la decisión de especificar más y acotar el problema (podemos centrarnos únicamente en los factores de imagen de los candidatos que inciden en el voto).

En el método por vertebración hay una jerarquía entre apartados generales y específicos (subapartados). Para elaborar cada apartado y sus secciones, se pasa de los primeros a los segundos, pero también puede hacerse en sentido contrario, de los subapartados a los apartados generales (una especie de vertebración inversa), aunque es menos común. Por ejemplo, si estamos pensando en un estudio para determinar los problemas de aprendizaje de los estudiantes de medicina en un contexto específico, la vertebración puede iniciarse en los apartados generales o de manera contraria, en los apartados específicos (subapartados) (figura 4.7).

● **Figura 4.7** Vertebración del marco teórico (de lo general a lo particular) y en sentido inverso.



## ¿Cuántas referencias deben usarse para el marco teórico?

Esto depende del planteamiento del problema, el tipo de informe que estemos elaborando y el área en que nos situemos, además del presupuesto. Por tanto, no hay una respuesta exacta ni mucho menos. Sin embargo, algunos autores sugieren un mínimo de 30 referencias para una tesis de pregrado o maestría y artículos para publicar en revistas académicas (por ejemplo: Mertens, 2010 y University of San Francisco, 2013). Hernández-Sampieri *et al.* (2008) analizaron varias tesis y disertaciones, así como artículos de revistas académicas en Estados Unidos y México, consultaron a varios profesores iberoamericanos, y encontraron parámetros como los siguientes: en una investigación en licenciatura para una materia o asignatura el número puede variar entre 15 y 25, en una tesina entre 20 y 30, en una tesis de licenciatura entre 25 y 35, en una tesis de maestría entre 30 y 40, en un artículo para una revista científica, entre 40 y 60. En una disertación doctoral el número se incrementa entre 60 y 120 (no son de ninguna manera estándares, pero resultan en la mayoría de los casos).<sup>25</sup> Sin embargo, deben ser referencias directamente vinculadas con el planteamiento del problema, es decir, se excluyen las fuentes primarias que mencionan indirectamente o de forma periférica el planteamiento, las que no recolectan datos o no se fundamentan en éstos (que son simples opiniones de un individuo) y también las que resultan de trabajos escolares no publicados o no avalados por una institución.

## ¿Qué tan extenso debe ser el marco teórico?

Ésta también es una pregunta difícil de responder, muy compleja, porque son múltiples los factores que determinan la extensión de un marco teórico. Sin embargo, comentaremos el punto de vista de algunos autores relevantes.

Creswell (2013a y 2005) recomienda que el marco teórico de propuestas de tesis (licenciatura y maestría) oscile entre 8 y 15 cuartillas estándares, en artículos para revistas científicas, de seis a 12; en tesis de licenciatura y maestría, de 20 a 40; y en disertaciones doctorales, de 40 a 50. Una tendencia es que el marco teórico sea breve y concreto, pero sustancial (con referencias sobre el planteamiento del problema).

Savin-Baden y Major (2013) consideran una extensión aproximada de 10 000 palabras y desarrollar entre cuatro o cinco apartados fundamentales.

## ¿Se ha hecho una revisión adecuada de la literatura?

En ocasiones, surge la duda sobre si se hizo o no una revisión correcta de la literatura y una buena selección de referencias para integrarlas en el marco o perspectiva teórica. Para prevenir esta situación, conviene aplicar los siguientes criterios en forma de preguntas. Cuando respondamos “sí” a todos, estaremos seguros de que, al menos, hemos hecho nuestro mejor esfuerzo y nadie que lo hubiera intentado podría haber obtenido un resultado mejor.

- ¿Acudimos a un par de bancos de datos, ya sea de consulta manual o por computadora, y pedimos referencias por lo menos de cinco años atrás?
- ¿Indagamos en directorios, motores de búsqueda y espacios en internet (por lo menos tres)?
- ¿Revisamos como mínimo cuatro revistas científicas que suelen tratar el tema de interés? ¿Las consultamos de cinco años atrás a la fecha?
- ¿Buscamos en algún lugar donde había tesis y disertaciones sobre el tema de interés?
- ¿Localizamos libros sobre el tema en al menos dos buenas bibliotecas físicas o virtuales?
- ¿Consultamos con más de una persona que sepa algo del tema?
- Si, aparentemente, no descubrimos referencias en bancos de datos, bibliotecas, hemerotecas, videotecas y filmotecas, ¿contactamos a alguna asociación científica del área en la cual se encuentra enmarcado el problema de investigación?

<sup>25</sup> Otros autores dan cifras más o menos similares: Creswell (2009). La Universidad de Canberra (2013) considera los siguientes mínimos: tesis de licenciatura (5-20), tesis de maestría (40) y disertación doctoral (50).



Además, cuando hay teorías o generalizaciones empíricas sobre un tema, cabría agregar las siguientes preguntas con fines de autoevaluación:

- ¿Quién o quiénes son los autores más importantes dentro del campo de estudio?
- ¿Qué aspectos y variables se han investigado?
- ¿Hay algún investigador que haya estudiado el problema en un contexto similar al nuestro?

Mertens (2010) añade otras interrogantes:

- ¿Tenemos claro el panorama del conocimiento actual respecto de nuestro planteamiento?
- ¿Sabemos cómo se ha conceptualizado nuestro planteamiento?
- ¿Generamos un análisis crítico de la literatura disponible?, ¿reconocimos fortalezas y debilidades de la investigación previa?
- ¿La literatura revisada se encuentra libre de juicios, intereses, presiones políticas e institucionales?
- ¿El marco teórico establece que nuestro estudio es necesario o importante?
- ¿En el marco o perspectiva teórica queda claro cómo se vincula la investigación previa con nuestro estudio?

## Redactar el marco teórico

Elaborar el marco teórico consiste en redactar su contenido, hilando párrafos y citando apropiadamente las referencias (con un estilo editorial aceptado como APA, Harvard o Vancouver). Sobre ello se comenta en el capítulo 11 de esta obra.

### Ejemplo



#### Investigación de Mariana sobre el noviazgo

Recapitemos lo comentado hasta ahora y retomemos el ejemplo del noviazgo expuesto en los dos capítulos anteriores. El ejemplo fue acotado a la similitud: ¿la similitud ejerce alguna influencia sobre la elección de la pareja en el noviazgo y la satisfacción de la relación? Por tanto, el marco también podría delimitarse a la similitud.

Si la joven Mariana siguiera los pasos que hemos sugerido para desarrollar su perspectiva teórica, realizaría las siguientes acciones:

1. Acudiría a un café internet, al centro de cómputo de su universidad o desde su computadora en casa e enlazaría a varios centros de referencias. Buscaría referencias de los últimos cinco años en PsycINFO (*Psychological Abstracts*), SAGE Journals y *Sociological Abstracts* (que serían los bancos de datos indicados), utilizando las palabras clave o guía: *attraction* (atracción), *close* (cercanía), *relationships* (relaciones) y *similarity* (similitud), tanto en español como inglés. Si lo hubiera hecho en 2014, de entrada descubriría que hay decenas de referencias (de este año hacia atrás, muchas de ellas gratuitas), que hay revistas que tratan el tema como *Journal of Youth & Adolescence*, *Journal of Personality and Social Psychology*, *Personality and Social Psychology Review* y *Journal of Social and Personal Relationships*, así como diversos libros.

Además, escribiría o enviaría correspondencia electrónica a alguna asociación nacional o internacional para solicitar información al respecto.

2. Seleccionaría únicamente las referencias que hablaran de similitud en las relaciones interpersonales, en particular las relativas al noviazgo.
3. Construiría su marco teórico sobre la siguiente generalización empírica, sugerida por la literatura pertinente: “las personas tienden a seleccionar, para sus relaciones interpersonales, a individuos similares a ellas, en cuanto a educación, nivel socioeconómico, raza, religión, edad, cultura, actitudes e, incluso, atractivo físico y psíquico”. Es decir, la similitud entre dos personas del género opuesto aumenta la posibilidad de que establezcan una relación interpersonal, como en el caso de un noviazgo.

## Resumen



- El tercer paso del proceso de investigación cuantitativa consiste en sustentar teóricamente el estudio.
- El marco teórico o la perspectiva teórica se integra con las teorías, los enfoques teóricos, estudios y antecedentes en general, que se refieran al problema de investigación.
- Para elaborar el marco teórico es necesario detectar, obtener y consultar la literatura (documentos) pertinente para el problema de investigación, así como extraer y recopilar la información de interés.
- La revisión de la literatura puede iniciarse manualmente o acudiendo a bancos de datos y referencias a los que se tenga acceso mediante internet, utilizando palabras clave.
- Al recopilar información de referencias es posible extraer una o varias ideas, datos, opiniones, resultados, etcétera.
- La construcción del marco teórico depende de lo que encontremos en la revisión de la literatura:
  - a) Que haya una teoría completamente desarrollada que se aplique a nuestro problema de investigación.
  - b) Que haya varias teorías que se apliquen al problema de investigación.
  - c) Que haya generalizaciones empíricas que se adapten a dicho problema.

- d) Que encontremos descubrimientos interesantes pero parciales, que no se ajustan a una teoría.
- e) Que solamente existan guías aún no estudiadas e ideas vagamente relacionadas con el problema de investigación.

En cada caso, varía la estrategia para construir el marco teórico.

- Una fuente importante para construir un marco teórico son las teorías. Una teoría es un conjunto de conceptos, definiciones y proposiciones vinculados entre sí, que presentan un punto de vista sistemático de fenómenos que especifican relaciones entre variables, con el objetivo de explicar y predecir estos fenómenos.
- Las funciones más importantes de las teorías son: explicar el fenómeno, predecirlo y sistematizar el conocimiento.
- El marco o perspectiva teórica orientará el rumbo de las etapas subsecuentes del proceso de investigación.
- Al construir el marco teórico, debemos centrarnos en el problema de investigación que nos ocupa sin divagar en otros temas ajenos al estudio.
- Para generar la perspectiva teórica se sugieren dos métodos: mapeo y vertebración.


## Conceptos básicos



- Bases de referencias y datos
- Esquema conceptual
- Estrategia de elaboración del marco o perspectiva teórica
- Estructura del marco o perspectiva teórica
- Evaluación de la revisión realizada en la literatura
- Fuentes primarias
- Funciones del marco teórico
- Generalización empírica
- Marco teórico
- Modelo teórico
- Perspectiva teórica
- Proceso cuantitativo
- Referencias
- Revisión de la literatura
- Teoría

## Ejercicios



1. Seleccione un artículo de una revista científica que contenga una investigación y analice su marco teórico. ¿Cuál es el índice (explícito o implícito) del marco teórico de esa investigación? ¿El marco teórico está completo? ¿Está relacionado con el problema de investigación? ¿Cree usted que ayudó al investigador o los investigadores en su estudio? ¿De qué manera?
2. Respecto al planteamiento del problema de investigación que eligió, busque, por lo menos, 10 referencias y extraiga la información pertinente.
3. Elija dos o más teorías que hagan referencia al mismo fenómeno y compárelas.
4. Elabore un marco teórico pertinente para el problema de investigación que eligió desde el inicio de la lectura del texto.
5.  Revise en el centro de recursos en línea la información adicional sobre este capítulo (en "Capítulos", capítulo 3: "Perspectiva teórica: comentarios adicionales").

## Ejemplos desarrollados

### La relación entre la personalidad y las enfermedades

Correlaciones entre múltiples puntuaciones de rasgos de la personalidad y diversas enfermedades.

El marco teórico está enfocado de manera muy concisa en dos apartados por tratarse de un reporte en forma de artículo para una revista académica:

#### 1. La personalidad como predictor de la enfermedad

[En los últimos años, y de manera intensiva, se han realizado diversas investigaciones dirigidas a identificar los factores de riesgo de la personalidad que pueden resultar útiles para predecir el desarrollo y curso potencial de enfermedades crónicas... LOS AUTORES CITAN DIVERSOS EJEMPLOS DE TALES ESTUDIOS].

#### 2. Cuestiones metodológicas

[Se comentan los retos metodológicos que enfrentan los estudios de este campo, por ejemplo, la validez de los informes de los propios pacientes, la dificultad de establecer relaciones entre características de personalidad y la enfermedad, etcétera].

Pero si fuera un reporte técnico o una tesis, el **índice general del marco teórico** podría ser:

#### 1. La personalidad

##### 1.1. Definiciones de personalidad

[Tratado muy brevemente (cuatro o cinco definiciones) en el que se destaque la que se adecue más al estudio con tres o más referencias que la apoyen]

##### 1.2. Consideraciones sobre la personalidad

[Breve]

#### 2. Dimensiones de la personalidad

[Mencionar tres o cuatro teorías o modelos que consideren dimensiones de la personalidad y señalar cuáles son esas dimensiones (para puntualizar que la personalidad es una variable compleja constituida por diversas dimensiones). Particularmente aquellos modelos o teorías que propongan las dimensiones que consideramos incluir]. Los subapartados pueden ser:

##### 2.1. Modelos de las dimensiones de la personalidad

##### 2.2. Modelo elegido (nombre) o la propuesta de modelo tomando en cuenta otros y comentando las dimensiones que se eligen para el estudio

#### 3. Medición de las dimensiones de la personalidad

[Referirse a los instrumentos genéricos que se utilizan para evaluar la personalidad y sus dimensiones o factores]

#### 4. Enfermedades crónicas

[Desarrollar las que se habrán de considerar y los factores asociados con su presencia (referencias sobre sus causas: aspectos genéticos, ejercicio, hábitos nocivos como el beber y fumar). Muy breve (porque no "todas" las causas son objeto del planteamiento), especialmente si los lectores son especialistas en los campos de la salud]

#### 5. La personalidad como predictor de la enfermedad

[Estudios que apoyen la relación entre la personalidad y las enfermedades]

#### 6. Medición de la presencia de enfermedades

[Mencionar los instrumentos genéricos (análisis clínicos, entrevista clínica, informes de pacientes) y citar referencias de su uso, particularmente del instrumento o instrumentos elegidos (en este caso, los informes de los pacientes), indicar confiabilidad y validez de los instrumentos].

#### 7. Retos metodológicos

[Como lo hicieron los autores y según se mencionó previamente]

### La televisión y el niño Índice del marco teórico

#### 1. El enfoque de usos y gratificaciones de la comunicación colectiva

##### 1.1. Principios básicos

##### 1.2. Necesidades satisfechas por los medios de comunicación colectiva en los niños

###### 1.2.1. Diversión

###### 1.2.2. Socialización

###### 1.2.3. Identidad personal

###### 1.2.4. Supervivencia

###### 1.2.5. Otras necesidades

#### 2. Resultados de investigaciones sobre el uso que el niño da a la televisión

#### 3. Funciones que desempeña la televisión en el niño y gratificaciones que recibe éste por ver televisión

#### 4. Contenidos televisivos preferidos por el niño

#### 5. Condiciones de exposición a la televisión por parte del niño

#### 6. Control que ejercen los padres sobre sus hijos acerca de la actividad de ver televisión

#### 7. Conclusiones relativas al marco teórico

### La pareja y relación ideales Índice del marco teórico

#### 1. Contexto de los jóvenes universitarios celayenses

#### 2. Estructura y función de los ideales en las relaciones de noviazgo

#### 3. Causas de las relaciones exitosas y el concepto de pareja ideal

#### 4. Teorías sobre las relaciones de noviazgo

##### 4.1. Teoría sociocognitiva

##### i. Constructos para el conocimiento de las relaciones relevantes de pareja

- El individuo

- La pareja

- La relación

- ii. Dimensiones para evaluar las relaciones de pareja
    - Superficiales *versus* íntimas
    - Románticas-tradicionales *versus* no tradicionales
- 4.2. Teoría evolucionista
- i. Dimensiones de la pareja ideal
    - Relaciones cercanas o íntimas
    - Atractivo físico y social

## El abuso sexual infantil



El reporte en forma de artículo se incluye en el centro de recursos en línea: Material complementario/Ejemplos/Ejemplo 7/Comparativo de instrumentos de evaluación para programas de prevención del abuso sexual infantil en preescolares.

### Índice del marco teórico

1. El problema del abuso sexual infantil
  - 1.1. Estadísticas internacionales
  - 1.2. Dimensiones del problema
2. Programas de prevención del abuso sexual infantil (PPASI)
  - 2.1. Tipos
  - 2.2. Efectos
3. Evaluación de los PPAI
  - 3.1. CKAQ-R (Estados Unidos y versión en español)
  - 3.2. What if Situation Test (WIST).
  - 3.3. Role Play Protocol (RPP) (Estados Unidos y México)
  - 3.4. Talking About Touching Evaluation Program.
  - 3.5. Evaluación de la Prevención del Abuso (EPA)

### Otros ejemplos<sup>26</sup>

#### Selenio (¿dónde revisar la literatura?)

En el ejemplo sobre el selenio y los tumores cancerígenos, la estudiante de medicina procedería a efectuar la revisión de la literatura en revistas como: *The American Journal of Clinical Nutrition*, *Annals of Oncology*, *Archives of Internal Medicine*, etc. Al terminar, podría evaluar evidencia a favor y en contra para llegar a sus conclusiones finales. Tal vez podría incluir estudios de mujeres de diferentes edades y avance de la enfermedad.

#### Medicamentos que pueden provocar daños físicos a la estructura de los dientes

Los estudiantes de odontología interesados en los posibles efectos negativos de los medicamentos podrían utilizar como términos de búsqueda: oral (oral), medicamentos (*drugs*), efectos negativos (*side effects*), reacciones adversas (*adverse reactions*), dientes (*teeth*), etc., en bases de datos como EBSCO → Dentistry & Oral Sciences Source y SAGE Journals.

Su marco teórico podría tener el siguiente índice:

1. Efectos generales de los medicamentos en los dientes
 

[Una introducción a los estudios generales que mencionan el tema y los principales efectos, breve]

  - 1.1. Efectos de los medicamentos en la coloración de los dientes
    - 1.1.1. Extrínsecos (por ejemplo, la clorhexidina, etc.: citar estudios y fuentes)
    - 1.1.2. Intrínsecos (por ejemplo, fluoruros inorgánicos, las tetraciclinas, minociclina, etc.: citar estudios y fuentes)

[Breve, pues la investigación se centra en los medicamentos que afectan la estructura de los dientes]
  - 1.2. Efectos de los medicamentos en la sensibilidad de los dientes (por ejemplo, ciertos peróxidos)
 

[Breve, pues la investigación se centra en los medicamentos que afectan la estructura de los dientes]
2. Efectos de los medicamentos en la estructura de los dientes
  - 2.1. Medicamentos que contienen azúcar
 

[Varios medicamentos líquidos como...]
  - 2.2. Medicamentos que generan erosión en los dientes
 

[Aspirina, ciertas medicinas para el asma...]
  - 2.3. Medicamentos que resultan en decremento de la secreción salival (xerostomía)
 

[Antidepresivos, anticolinérgicos...]
  - 2.4. Medicamentos utilizados para blanqueamiento del diente interno
 

[Peróxido de hidrógeno en blanqueamiento termo-catalítico en dientes con defectos cervicales del cemento...]
  - 2.5. Anticonvulsivos
  - 2.6. Medicamentos quimioterapéuticos
 

[En cada apartado se comentan y referencian estudios específicos que han demostrado efectos concretos]

#### Calidad del diseño ambiental y satisfacción general del espacio de trabajo y desempeño laboral

En el ejemplo de un estudio con el objetivo de identificar si la satisfacción respecto de la calidad del diseño ambiental de áreas de trabajo y oficinas afecta significativamente la satisfacción general del espacio de trabajo por parte de sus ocupantes y su desempeño laboral, la revisión de la literatura podría iniciar con las siguientes palabras clave en inglés y español: *indoor environmental quality*

<sup>26</sup> En algunos ejemplos se presenta dónde buscar referencias pertinentes y en otros una propuesta de índice o en algunos más ambos aspectos, con la finalidad de que no se extienda demasiado el capítulo.

(calidad ambiental de interiores), *LEED-certified buildings* (edificios con certificación LEED), *occupant satisfaction* (satisfacción de los ocupantes) y *performance* (desempeño); y desde luego, los autores indagaron los criterios del LEED y otros relativos al diseño ambiental de interiores que puedan tener efectos en la satisfacción de los ocupantes y su desempeño o rendimiento laboral.

Recordemos que los criterios del diseño ambiental del área de trabajo u oficina son: diseño del espacio, mobiliario, temperatura (térmico), calidad del aire en interiores, iluminación, acústica y cumplimiento de normas para la limpieza y mantenimiento del espacio de trabajo general de acuerdo con la certificación LEED de Estados Unidos. Así, el índice del marco teórico podría ser:

1. Certificación en Liderazgo en Energía y Diseño Ambiental (LEED).
  - 1.1. Objetivos
  - 1.2. Modelo LEED
    - 1.2.1. Categorías
      - Sitio sustentable
      - Eficiencia del agua
      - Energía y atmósfera
      - Materiales y recursos
      - Calidad ambiental de interiores
  - 1.3. Estándares
  - 1.4. Impactos potenciales de no seguir la normatividad y generar problemas ambientales al interior del edificio
    - 1.4.1. Síndrome del edificio enfermo (SBS)
    - 1.4.2. Sensibilidad química múltiple (MCS)
    - 1.4.3. Construcción relacionada con enfermedades (BRI)
2. Calidad ambiental de interiores
  - 2.1. Criterios básicos
    - 2.1.1. Calidad del aire en interiores (IAQ)
    - 2.1.2. Materiales de baja emisión
    - 2.1.3. Control de químicos y fuentes contaminantes
    - 2.1.4. Control de sistemas
    - 2.1.5. Control de la temperatura (térmico)
    - 2.1.6. Luz natural y vistas

2.2. Criterios de un ambiente interior del área de trabajo saludable, cómodo y que facilita la productividad laboral

- 2.2.1. Diseño del espacio
- 2.2.2. Ergonomía del mobiliario
- 2.2.3. Iluminación artificial
- 2.2.4. Temperatura
- 2.2.5. Ventilación
- 2.2.6. Acústica
- 2.2.7. Limpieza y mantenimiento del espacio
- 2.2.8. Otros (estética, etc.)

3. Impacto de la calidad del ambiente interior de la oficina sobre el desempeño en el trabajo

[Estudios sobre cómo esta categoría repercute en el desempeño en el trabajo: productividad, innovación, calidad del trabajo, etc.] [Algunos incluirán todos los criterios y aun otros, mientras que habrá estudios que solamente vinculen uno o dos criterios] [Este apartado se centrará en percepciones de los criterios por el planteamiento y naturaleza del estudio]

## Efectos del fuego sobre las propiedades mecánicas residuales y el rendimiento estructural de las vigas de concreto reforzado (CR)

### Índice general del marco teórico

1. Introducción
2. Características físicas del concreto reforzado
  - 2.1. Conductividad térmica
  - 2.2. Capacidad calorífica
3. Resistencia al fuego del concreto reforzado
  - 3.1. Momento de flexión residual
    - 3.1.1. Análisis estructural
    - 3.1.2. Análisis térmico
  - 3.2. Resistencia al corte
  - 3.3. Módulo elástico efectivo posterior a la exposición al fuego

## Los investigadores opinan



Crear la costumbre de investigar es una obligación que deben tener los profesores ante sus estudiantes; asimismo, deben fomentar el desarrollo de proyectos que tengan aplicaciones prácticas, ya que uno de los parámetros que caracterizan una buena investigación es que tenga cierta utilidad, que resuelva problemas

en la sociedad o en las empresas, y no se quede sólo en el papel, aunque sea publicado.

**JOSÉ YEE DE LOS SANTOS**

Docente

Facultad de Ciencias de la Administración  
Universidad Autónoma de Chiapas  
Chiapas, México

La importancia de contextualizar las investigaciones producidas en América Latina radica en que posibilita la generación de conocimientos válidos y aplicables a nuestras realidades.

En Venezuela, disciplinas como la Psicología Social y la Educación se muestran más receptivas al uso de estrategias cualitativas, las cuales se han posicionado como una forma científica y rigurosa de hacer investigación, pese a los estigmas que aún dominan ciertos círculos académicos. En materia tecnológica, los avances son asombrosos gracias a la computadora, que permite el análisis de datos cuantitativos.

La tendencia es más estadística; por tanto, se han perfeccionado las técnicas de análisis que sirven para explicar fenómenos desde múltiples dimensiones, a la vez que aportan la mayor cantidad de variables para su comprensión. De igual manera, los pa-

quetes estadísticos para el análisis cuantitativo son ahora más completos y eficaces.

En una investigación se pueden combinar técnicas cuantitativas y cualitativas para recabar información, que impliquen cuestionarios, observaciones y entrevistas. Pero, a nivel ontológico y epistemológico, no es posible mezclar los enfoques, puesto que los planteamientos, en cuanto a la visión de ciencia y la relación con el objeto de estudio, son muy divergentes.

**NATALIA HERNÁNDEZ BONNETT**

Profesora investigadora

Escuela de Psicología

Facultad de Humanidades y Educación

Universidad Católica Andrés Bello

Caracas, Venezuela